


Муниципальное бюджетное общеобразовательное учреждение
«Средняя общеобразовательная школа № 6»

СОГЛАСОВАНО:

Председатель профсоюзного комитета

 И.В. Труфанова
«02» ноября 2021 г.

УТВЕРЖДАЮ:

Директор МБОУ СОШ № 6

 И.П. Смолянчук


«02» ноября 2021 г.

приказ от «02» 11 2021 г. № 85/1



СОГЛАСОВАНО

Ответственный за ОТ и ТБ

 С.В. Дубакова


«08» 11 2021 г.

**Инструкция
по правилам безопасного поведения воспитанников
в умывальной и туалетной комнате МБОУ СОШ №6**

1. В умывальной комнате и туалете могут одновременно находиться не более 3-5 детей.
2. Обязательно выполняйте правила гигиены в туалете: пользоваться туалетной бумагой, смывать водой унитаз, мыть руки с мылом, вытирать полотенцем только чистые руки.
3. В туалетной комнате детского сада нельзя бросать мелкие предметы и игрушки в унитаз и доставать их оттуда; виснуть на змеевике отопления и перегородках между унитазами.
4. В умывальной комнате детского сада нельзя бегать, прыгать, брызгаться водой, устраивать игры, забираться на решетку батареи и подоконник, самостоятельно пользоваться душем.
5. При мытье рук используйте жидкое мыло.
6. При умывании или мытье рук не открывайте сильно кран.
7. При вытирании пользуйтесь только своим полотенцем.
8. Обязательно соблюдайте правила чистки зубов; рот полоскать только водой из стаканчика, но не пить ее. Водой из крана полоскать рот нельзя.

Муниципальное бюджетное общеобразовательное учреждение
«Средняя общеобразовательная школа № 6»

СОГЛАСОВАНО:

Председатель профсоюзного комитета
 И.В. Труфанова
« 02 » ноября 2021 г.


УТВЕРЖДАЮ:

Директор МБОУ СОШ № 6
 И.П. Смолянчук
« 02 » ноября 2021 г.

приказ от « 02 » 11 2021 г. № 85/1



СОГЛАСОВАНО

Ответственный за ОТ и ТБ
 С.В. Дубакова
« 02 » 11 2021 г.


Инструкция
по правилам безопасного поведения воспитанников МБОУ СОШ №6
при обращении с дверью

1. Двери в детском саду открывайте осторожно, не толкайте их.
2. Убедитесь, что за дверью никого нет.
3. Закрывайте дверь медленно, внимательно.
4. Посмотрите, нет ли рядом детей, не грозит ли опасность прижать кому-либо руку (пальцы).
5. Не засовывайте пальцы в дверные проемы.
6. Если дверь открывается на вас, близко к ней не подходите, так как при открытии кем-то двери вас может ударить.
7. Опасайтесь захлопывания двери при наличии сквозняка.

Муниципальное бюджетное общеобразовательное учреждение
«Средняя общеобразовательная школа № 6»

СОГЛАСОВАНО:

Председатель профсоюзного комитета


И.В. Труфанова
«02» ноября 2021 г.

УТВЕРЖДАЮ:

Директор МБОУ СОШ № 6


И.П. Смолянчук

«02» ноября 2021 г.

приказ от «02» 11 2021 г. № 85/1



СОГЛАСОВАНО

Ответственный за ОТ и ТБ


С.В. Дубакова

«02» ноября 2021 г.


**Инструкция
по правилам безопасного поведения воспитанников МБОУ СОШ №6
при приеме пищи**

1. В детском саду при приеме пищи садись за стол спокойно, не обгоняй товарища.
2. За обеденным столом сидите правильно:
 - следите за осанкой;
 - не кладите локти на стол.
3. Не разговаривайте во время приема пищи.
4. Пищу пережевывайте тщательно, не берите и не глотайте большими порциями, не пейте большими глотками.
5. Если пища горячая – не дуйте на нее, а аккуратно помешивайте ложкой, пока не остынет.
6. Правила этикета не позволяют нам есть руками, для этого существуют столовые приборы: ложка, вилка, нож, чайная ложка, чтобы не обжечься.
7. Размахивать руками, в которых находятся столовые приборы, не разрешается. Это может привести к травмам, как у самого себя, так и у окружающих.
8. Острые концы вилки должны быть повернуты к тарелке, чтобы не уколоть себя или соседа.
9. Нужно помнить: вилка – самый опасный предмет, так что нельзя поднимать вилку выше носа, чтобы не уколоться.
10. Еду накалывать на вилку понемногу, во время приема пищи не торопиться, есть осторожно, не засовывать вилку глубоко в рот, чтобы не поранить горло и не подавиться.
11. Не ковырять вилкой в зубах, носу и ушах ни у себя, ни и у соседа.
12. Во время еды тарелка с первым или вторым блюдами должна находиться на расстоянии от края, так как тарелка может упасть на колени и обжечь.
13. Не наклоняйте тарелку с супом к себе, не пейте из тарелки, пользуйтесь столовыми приборами.
14. Нельзя двигать тарелку с едой, так как можно расплескать еду и обжечь себя или соседа.
15. Чашку с питьем держать за ручку и пить маленькими глотками, чтобы не подавиться.
16. Чашкой нельзя размахивать, бросать ее, так как она может разбиться и поранить тебя или товарища.
17. Если разбилась посуда, осколки не трогать, их уберут взрослые. Острые края осколков могут поранить.
18. Не выходите из-за стола, не пережевывая пищу.

Муниципальное бюджетное общеобразовательное учреждение
«Средняя общеобразовательная школа № 6»

СОГЛАСОВАНО:

Председатель профсоюзного комитета

 И.В. Труфанова
«02» ноября 2021 г.

УТВЕРЖДАЮ:

Директор МБОУ СОШ № 6

 И.П. Смолянчук

«02» ноября 2021 г.

приказ от «02» ноября 2021 г. № 82/п



СОГЛАСОВАНО

Ответственный за ОТ и ТБ

 С.В. Дубакова

«02» ноября 2021 г.


**Инструкция
по правилам безопасного поведения воспитанников
при игре с мыльными пузырями
в МБОУ СОШ №6**

1. Все игры с мыльными пузырями проводятся только с разрешения воспитателя.
2. Мыльную воду разводят в определённой посуде только под руководством воспитателя.
3. Для надувания мыльных пузырей использовать только пластмассовые соломинки или специальные приспособления от готовых «Мыльных пузырей», приобретённых в магазине и имеющих сертификат качества.
4. Следить за тем, чтобы мыльная вода не попала в рот, нос, глаза.
5. Мыльными пузырями и приспособлениями для их надувания пользоваться только по назначению.
6. Запрещается:
 - Пить мыльную воду;
 - Тыкать соломинками в других детей;
 - Пускать мыльные пузыри в лицо окружающим;
 - Бегать с «Мыльными пузырями» по группе или участку д/с, отнимать «Мыльные пузыри» друг у друга, толкать других детей, держащих в руках «Мыльные пузыри», т.к. это может привести к разливу мыльной жидкости, на которой может кто-либо поскользнуться, упасть и получить травму.
7. После игры следует тщательно вымыть руки и убрать всё на место, протереть очки тем детям, кто их носит.
8. При попадании мыльной жидкости в глаза, сразу обратиться к воспитателю.

Муниципальное бюджетное общеобразовательное учреждение
«Средняя общеобразовательная школа № 6»

СОГЛАСОВАНО:

Председатель профсоюзного комитета


И.В. Труфанова
«02» ноября 2021 г.

УТВЕРЖДАЮ:

Директор МБОУ СОШ № 6


И.П. Смолянчук


«02» ноября 2021 г.

приказ от «02» 11 2021 г. № 8/1



СОГЛАСОВАНО

Ответственный за ОТ и ТБ


С.В. Дубакова
«02» ноября 2021 г.

Инструкция


по правилам безопасного поведения воспитанников при одевании в раздевалке МБОУ СОШ №6

1. В раздевалке одеваться на прогулку нужно по предложению воспитателя.
2. Во время одевания нужно быть внимательным.
3. Самостоятельно одевайте в следующей последовательности:
 - Колготки;
 - Носки;
 - Брюки или гамаша;
 - Обувь;
 - Свитер или кофта;
 - Платок;
 - Шапка;
 - Пальто или куртка;
 - Шарф;
 - Рукавички или варежки.
4. Одеваться нужно спокойно, не разбрасывать одежду, доставать ее из шкафчика по мере надобности.
5. Во время одевания не толкать друг друга, не дергать за шарф.
6. Не забираться и не закрываться в шкафчике.
7. Не виснуть на дверях шкафчиков, проявлять осторожность с углами шкафов и скамеек.
8. В карманах одежды не должно быть никаких посторонних предметов.
9. В случае даже незначительного ранения, ссадины, ушиба немедленно обращайтесь к воспитателю.
10. Выходить на прогулку нужно только с воспитателем, при наличии очков для тех, кто носит.
11. При ходьбе по лестнице держитесь за перила.
12. При открывании или закрытии дверей будьте осторожны! Не подставляйте пальцы, не хлопайте дверью, не держите дверь.

Муниципальное бюджетное общеобразовательное учреждение
«Средняя общеобразовательная школа № 6»

СОГЛАСОВАНО:

Председатель профсоюзного комитета

 И.В. Труфанова

« 02 » ноября 2021 г.

УТВЕРЖДАЮ:

Директор МБОУ СОШ № 6

 И.П. Смолянчук

« 02 » ноября 2021 г.

приказ от « 02 » ноября 2021 г. № 85/1



СОГЛАСОВАНО

Ответственный за ОТ и ТБ

 С.В. Дубакова

« 02 » ноября 2021 г.


**Инструкция
по правилам безопасного поведения воспитанников
при игре в песочнице
в МБОУ СОШ №6**

1. Не кидаться песком, не разбрасывать его, играть осторожно.
2. Не сыпать песок на товарищей по играм.
3. Не поднимать руки с песком высоко, надо копать и строить из песка спокойно, аккуратно.
4. Не толкаться в песочнице и возле песочницы.
5. Не разбрасывать игрушки и пособия для игр с песком, пользоваться ими бережно.
6. Ни в коем случае не тереть грязными руками глаза, лицо.
7. Не брать песок в рот.
8. Вымыть руки, после игры с песком.
9. Если все-таки попал песок в глаза, уши, нос или рот, вымой их быстрее водой, и обязательно скажи об этом взрослым (воспитателю).

Муниципальное бюджетное общеобразовательное учреждение
«Средняя общеобразовательная школа № 6»

СОГЛАСОВАНО:

Председатель профсоюзного комитета

 И.В. Труфанова

«02» ноября 2021 г.

УТВЕРЖДАЮ:

Директор МБОУ СОШ № 6

 И.П. Смолянчук

«02» ноября 2021 г.

приказ от «02» 11 2021 г. № 85/Н



СОГЛАСОВАНО

Ответственный за ОТ и ТБ

 С.В. Дубакова

«02» 11 2021 г.


**Инструкция
по правилам безопасного поведения воспитанников
при проведении праздничных мероприятий
в МБОУ СОШ №6**

1. Нельзя шуметь и разговаривать друг с другом, иначе не услышим речь артистов (аниматоров).
2. Нельзя толкаться, наступать на ноги друг другу.
3. Не загроживать обзор другим детям.
4. Когда дети сидят, то они не должны раскачиваться на стульях.
5. Не выскакивать вперед без приглашения артистов.
6. Не подставлять подножки.
7. Не хватать и не дергать артистов за одежду.
8. Не наталкиваться друг на друга при играх с аниматорами.
9. Во время подвижной игры бегать только в одном направлении.
10. По окончании массовых мероприятий (праздников), дети выходят из зала, не создавая паники, не толкаются, стараются пропустить первыми детей из младших групп.

Муниципальное бюджетное общеобразовательное учреждение
«Средняя общеобразовательная школа № 6»

СОГЛАСОВАНО:

Председатель профсоюзного комитета

 И.В. Труфанова
«02» ноября 2021 г.

УТВЕРЖДАЮ:

Директор МБОУ СОШ № 6

 И.П. Смолянчук


«02» ноября 2021 г.

приказ от «02» ноября 2021 г. № 85/1



СОГЛАСОВАНО

Ответственный за ОТ и ТБ

 С.В. Дубакова
«02» ноября 2021 г.

Инструкция
по правилам безопасного поведения воспитанников МБОУ СОШ №6
при спуске и подъеме по лестничным пролетам

1. Выходить на прогулку спокойно только после воспитателя.
2. Выходить из здания по ступенькам осторожно, держась за поручни.
3. Идти только по дорожке, засыпанной песком.
4. Не толкаться, соблюдать дистанцию.
5. На участке играть в безопасном месте, определенном воспитателем, в спокойные игры.
6. Не бегать, не толкать других детей.
7. Не подходить под карнизы здания, под сосульки.
8. Не заходить за веранду, самостоятельно не уходить с участка.
9. Не разговаривайте с незнакомыми людьми.
10. Не играть на горке, лестнице и на другом оборудовании участка.
11. Выполнять правила поведения на участке.
12. Возвращаться в группу с прогулки вместе с воспитателем по безопасному маршруту.
13. При получении травмы не двигаться, позвать воспитателя детского сада.

Муниципальное бюджетное общеобразовательное учреждение
«Средняя общеобразовательная школа № 6»

СОГЛАСОВАНО:

Председатель профсоюзного комитета

 И.В. Труфанова

« 02 » ноября 2021 г.

УТВЕРЖДАЮ:

Директор МБОУ СОШ № 6

 И.П. Смолянчук

« 02 » ноября 2021 г.

приказ от « 02 » 11 2021 г. № 25/1



СОГЛАСОВАНО

Ответственный за ОТ и ТБ

 С.В. Дубакова


« 02 » 11 2021 г.

**Инструкция
по правилам безопасного поведения воспитанников
при катании со снежной горки МБОУ СОШ №6**

1. Ни в коем случае не используйте в качестве горок железнодорожные насыпи и горки вблизи проезжей части дорог.
2. Подниматься на снежную или ледяную горку следует только в месте подъема, оборудованном ступенями, запрещается подниматься на горку там, где навстречу скатываются другие.
3. Не съезжать, пока не отошёл в сторону предыдущий спускающийся.
4. Не задерживаться внизу, когда съехал, а поскорее отползайте или откатываться в сторону.
5. Не перебегать ледяную дорожку.
6. Во избежание травматизма нельзя кататься, стоя на ногах и на корточках.
7. Стараться не съезжать спиной или головой вперёд (на животе), а всегда смотреть вперёд, как при спуске, так и при подъёме.
8. Если мимо горки идет прохожий, подождать, пока он пройдет, и только тогда совершать спуск.
9. Если уйти от столкновения (на пути дерево, человек т.д.) нельзя, то надо постараться завалиться на бок на снег или откатиться в сторону от ледяной поверхности.
10. Избегать катания с горок с неровным ледовым покрытием.
11. При получении травмы немедленно оказать первую помощь пострадавшему, сообщить об этом в службу экстренного вызова 01.
12. При первых признаках обморожения, а также при плохом самочувствии, немедленно прекратить катание.

Муниципальное бюджетное общеобразовательное учреждение
«Средняя общеобразовательная школа № 6»

СОГЛАСОВАНО:

Председатель профсоюзного комитета
 И.В. Труфанова
« 02 » ноября 2021 г.

УТВЕРЖДАЮ:

Директор МБОУ СОШ № 6

 И.П. Смолянчук


« 02 » ноября 2021 г.

приказ от « 02 » 11 2021 г. № 85/1



СОГЛАСОВАНО

Ответственный за ОТ и ТБ

 С.В. Дубакова
« 02 » ноября 2021 г.


Инструкция
по правилам безопасного поведения воспитанников МБОУ СОШ №6
при катании с горки на игровой площадке

1. Кататься на горке можно только с разрешения воспитателя или родителей, если ты гуляешь с ними.
2. Подниматься на горку только по ступенькам.
3. Не подниматься по скользкому скату горки и с боков.
4. Не кататься стоя, а только сидя.
5. Не толкать, не цепляться за товарищей.
6. Соблюдать очередность.
7. Не прыгивать с горки.
8. Не стоять на верхней площадке горки, а сразу садится и аккуратно скатываться.
9. Не подниматься на горку и не кататься с игрушками и с предметами в руках.
10. Прокатился, быстрее вставай и уходи, т.к. следом за тобой скатится другой и может сбить тебя.
11. Не спускаться с горки, пока не встал и не ушел с дороги предыдущий ребенок.
12. Не баловаться, не бороться, не подставлять ножку ни на горке, ни около горки.
13. Не сбегать по скату.
14. Не кидаться любыми предметами в сторону горки.
15. В случае даже незначительных травм, сразу обратиться к воспитателю.

Муниципальное бюджетное общеобразовательное учреждение
«Средняя общеобразовательная школа № 6»

СОГЛАСОВАНО:

Председатель профсоюзного комитета

 И.В. Труфанова

« 02 » ноября 2021 г.

УТВЕРЖДАЮ:

Директор МБОУ СОШ № 6

 И.П. Смолянчук

« 02 » ноября 2021 г.

приказ от « 02 » 11 2021 г. № 85/1



СОГЛАСОВАНО

Ответственный за ОТ и ТБ

 С.В. Дубакова

« 02 » ноября 2021 г.


Инструкция
по правилам безопасного поведения воспитанников МБОУ СОШ №6
в спальне

1. Перед сном сходите в туалет, умойтесь и прополощите рот.
2. При открывании и закрытии двери в спальню детского сада будьте осторожны. Не подставляйте пальцы, не хлопайте дверью, не держите дверь.
3. В спальню детского сада входите тихо, не бегайте, обратите внимание на острые углы кровати.
4. Запрещается брать посторонние предметы в спальню (остатки пищи, заколки, колечки, игрушки и пр.)
5. Не держите во рту, в руках или карманах пижам конфеты, косточки от компота, мелкие игрушки, детали от мозаик и пр.
6. Во время раздевания перед сном и одевания нельзя бегать между кроватями, размахивать одеждой, покрывалами, одеялом, бросаться подушками.
7. Аккуратно складывайте одежду на стульчики. Стульчики должны стоять только в разрешенном месте, чтобы не загораживать проходы.
8. На сон снимайте очки, кладите их на специальный столик.
9. Засыпайте спокойно, не бормоча, не разговаривая, не мешая другим детям.
10. Если проснулись раньше других, не шумите.
11. В случае даже незначительного ранения, ссадины, ушиба в спальне немедленно обратитесь к воспитателю вашей группы детского сада.

Муниципальное бюджетное общеобразовательное учреждение
«Средняя общеобразовательная школа № 6»

СОГЛАСОВАНО:

Председатель профсоюзного комитета

 И.В. Труфанова
«02» ноября 2021 г.

УТВЕРЖДАЮ:

Директор МБОУ СОШ № 6

 И.П. Смолянчук

«02» ноября 2021 г.

приказ от «02» ноября 2021 г. № 85/1



СОГЛАСОВАНО

Ответственный за ОТ и ТБ

 С.В. Дубакова

«02» ноября 2021 г.


**Инструкция
по правилам безопасного поведения воспитанников
в медицинском кабинете МБОУ СОШ №6**

1. Перед посещением медицинского кабинета сходите в туалет и вымойте руки.
2. В медицинский кабинет и из него следует идти в сопровождении воспитателя группы или медсестры.
3. Внимательно слушайте объяснение медсестры о цели посещения медицинского кабинета.
4. Строго выполняйте все требования медицинской сестры, помня, что врачи заботятся только о нашем здоровье.
5. В кабинете не трогайте ничего руками и не кладите в рот без назначения врача.
6. Во время обследований, прививок и т.п. не следует кричать и хватать за руки взрослых. Следует помнить, что все это делается во благо. Крики могут напугать других детей.
7. После окончания медицинского мероприятия расскажите медсестре о своих ощущениях.

Муниципальное бюджетное общеобразовательное учреждение
«Средняя общеобразовательная школа № 6»

СОГЛАСОВАНО:

Председатель профсоюзного комитета

 И.В. Труфанова

«02» ноября 2021 г.

УТВЕРЖДАЮ:

Директор МБОУ СОШ № 6

 И.П. Смолянчук

«02» ноября 2021 г.

приказ от «02» 11 2021 г. № 85/1



СОГЛАСОВАНО

Ответственный за ОТ и ТБ

 С.В. Дубакова

«02» ноября 2021 г.

Инструкция
по правилам безопасного поведения воспитанников
в игровой комнате МБОУ СОШ №6

1. В игровой комнате детского сада нельзя бросаться игрушками, кубиками, бегать и толкать друг друга, старайтесь избегать конфликтов.
2. Нельзя приносить в группу детского сада и использовать в играх следующие предметы: стекло, колющие или режущие предметы, спички, зажигалки и др.
3. Нельзя приносить в группу лекарства и конфеты.
4. Настольно-печатные игры после использования убирать в коробки и относить на место. Нельзя брать с собой детали от этих игр и другие мелкие предметы.
5. Во время игр нельзя вставать на стулья и столы, ползать под столами.
6. При проведении подвижных игр в групповой комнате использовать только ту территорию, которую определил воспитатель.
7. Не толкаться, не кричать и не мешать в игре другим детям.
8. Столовые приборы, атрибуты сюжетно-ролевых игр: ножницы, расчески, воланы со стрелками, мячи и др. использовать только по назначению.
9. Труд в живом уголке разрешается только под наблюдением воспитателя детского сада.
10. Запрещено включать или выключать самостоятельно телевизор или музыкальное оборудование, прикасаться к их тыльной стороне, кабелю. Оборудование включает только воспитатель детского сада.
11. Запрещено играть с розетками, засовывать в них предметы.