


Муниципальное бюджетное общеобразовательное учреждение
«Средняя общеобразовательная школа № 6»

СОГЛАСОВАНО:

Председатель профсоюзного комитета

 И.В. Труфанова
« 02 » ноября 2021 г.

УТВЕРЖДАЮ:

Директор МБОУ СОШ № 6

 И.П. Смолянчук

« 02 » ноября 2021 г.

приказ от « 02 » 11 2021 г. № 85/1



СОГЛАСОВАНО

Ответственный за ОТ и ТБ

 С.В. Дубакова


« 02 » 11 2021 г.

Инструкция
по охране труда для воспитанников МБОУ СОШ №6 при работе
с принадлежностями по изобразительной деятельности

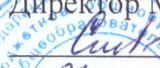
1. Перед началом работы по изобразительной деятельности (рисованию) надеть спецодежду (фартук, нарукавники и т.п.).
2. Внимательно выслушать объяснение воспитателя детского сада и проследить за показом приемов, которые он использует при выполнении задания.
3. К принадлежностям по изобразительной деятельности относятся: бумага, пластилин и глина, краски, восковые мелки, пастель, фломастеры и клей.
4. При работе с бумагой следует опасаться:
 - порезов о края бумаги;
 - попадания бумаги в рот.
5. При работе с пластилином и глиной следует опасаться:
 - попадания в рот, нос, уши;
 - возможности испачкать лицо, одежду и т.д.
6. При работе с восковыми мелками и пастелью запрещается:
 - брать их в рот;
 - засовывать в ухо, нос, глаза себе или соседу;
 - размахивать ими;
 - ломать;
 - класть в непредназначенное для них место;
 - рисовать на теле или одежде как своей, так и соседа;
 - бросаться ними.
7. При работе с кисточкой, карандашом или фломастером использовать инструкцию по охране жизни и здоровья при обращении с кисточкой и карандашом.
8. При работе с красками и клеем следует опасаться:
 - попадания их в глаза, рот, нос.
 - возможности испачкать лицо, одежду.
9. В случае каких-либо неполадок и трудностей обязательно обратиться за помощью к воспитателю.
10. По окончании работы убрать принадлежности на место.
11. Вымыть руки.
12. Снять спецодежду и повесить ее на место.

Муниципальное бюджетное общеобразовательное учреждение
«Средняя общеобразовательная школа № 6»

СОГЛАСОВАНО:

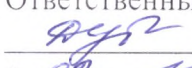
Председатель профсоюзного комитета
 И.В. Труфанова
« 02 » ноября 2021 г.

УТВЕРЖДАЮ:

Директор МБОУ СОШ № 6
 И.П. Смолянчук
« 02 » ноября 2021 г.
приказ от « 02 » 11 2021 г. № 85/1



СОГЛАСОВАНО

Ответственный за ОТ и ТБ
 С.В. Дубакова
« 02 » 11 2021 г.


**Инструкция
по охране труда для воспитанников МБОУ СОШ №6
при работе с ножницами**

1. Работать с ножницами необходимо в определенном, хорошо освещенном месте.
2. Перед работой с ножницами наденьте фартук.
3. Пользуйтесь ножницами только под контролем воспитателя группы детского сада.
4. Не берите ножницы без разрешения воспитателя.
5. Держите ножницы в правой руке.
6. Не держите ножницы концами вверх.
7. Не оставляйте ножницы в открытом виде.
8. Не поворачивайте ножницы острием к себе.
9. Садитесь друг от друга на расстоянии (1 метр).
10. Во время работы с ножницами сохраняйте правильную осанку.
11. Работайте с ножницами внимательно и сосредоточенно, не ходите с ножницами и другими инструментами в руках и не мешайте другим детям детского сада.
12. При работе с ножницами следите за пальцами левой руки.
13. Не отвлекайтесь и не размахивайте ножницами.
14. Передавайте ножницы в закрытом виде кольцами в сторону товарища.
15. Подготовьте свое рабочее место, аккуратно и удобно разложите материалы и инструменты, убедитесь, что они в исправности.
16. Содержите свое рабочее место в чистоте.
17. В процессе работы обязательно убирайте ножницы в специальную подставку сомкнутыми концами от себя.
18. При необходимости, подавайте ножницы сомкнутыми, кольцами вперед к передаваемому лицу.
19. Закончив работу, проверьте состояние оборудования и инвентаря, очистите его, уложите и уберите, приведите рабочее место в порядок.
20. Тщательно вымойте руки, снимите и уберите на место рабочую одежду.
21. Приведите в порядок свою одежду.
22. В случае даже незначительной травмы сообщите воспитателю своей группы детского сада.

Муниципальное бюджетное общеобразовательное учреждение
«Средняя общеобразовательная школа № 6»

СОГЛАСОВАНО:

Председатель профсоюзного комитета

 И.В. Труфанова
« 02 » марта 2021 г.

УТВЕРЖДАЮ:

Директор МБОУ СОШ № 6


 И.П. Смолянчук
« 02 » марта 2021 г.

приказ от « 02 » марта 2021 г. № 85/1



СОГЛАСОВАНО

Ответственный за ОТ и ТБ

 С.В. Дубакова
« 02 » марта 2021 г.


**Инструкция
по охране труда для воспитанников МБОУ СОШ №6
при проведении занятий по физкультуре**

1. Перед началом занятия проверьте свою обувь, завязаны ли на ней шнурки.
2. Не мешайте инструктору по физкультуре проводить занятие, а также другим детям выполнять упражнения.
3. Запрещается жевать жевательную резинку на занятии по физкультуре.
4. Слушайте внимательно команды.
5. Выполняйте только те упражнения, которые разрешил выполнять инструктор по физкультуре.
6. Запрещается самостоятельно брать спортивный инвентарь.
7. После выполнения своего задания не мешайте другим детям.
8. Нельзя передвигать спортивные снаряды без разрешения.
9. Избегайте столкновений с другими детьми, не толкай и не ставь подножки.
10. В соревнованиях по бегу, бегите только по своей дорожке.
11. Чтобы избежать столкновений, не останавливайтесь резко во время бега.
12. При выполнении упражнений один за другим соблюдайте безопасную дистанцию.
13. Не выполняйте упражнений без страховки взрослого.
14. При обнаружении поломок спортивного оборудования или инвентаря сообщите об этом инструктору по физкультуре или воспитателю.
15. В случае плохого самочувствия, получения травмы на занятии незамедлительно сообщите об этом инструктору по физкультуре (воспитателю).
16. После занятия тщательно вымойте руки с мылом.

Муниципальное бюджетное общеобразовательное учреждение
«Средняя общеобразовательная школа № 6»

СОГЛАСОВАНО:

Председатель профсоюзного комитета

 И.В. Труфанова

«02» ноября 2021 г.

УТВЕРЖДАЮ:

Директор МБОУ СОШ № 6

 И.П. Смолянчук

«02» ноября 2021 г.

приказ от «02» 11 2021 г. № 157/1



СОГЛАСОВАНО

Ответственный за ОТ и ТБ

 С.В. Дубакова

«02» 11 2021 г.


Инструкция
по охране труда для воспитанников МБОУ СОШ №6
при проведении занятий по спортивным и подвижным играм

1. Перед началом игры проверьте свою обувь, завязаны ли на ней шнурки.
2. Начинайте игру, делайте остановки в игре, заканчивайте игру только по команде воспитателя (инструктора по физической культуре).
3. Избегайте столкновений с игроками, толчков и ударов по рукам и ногам играющих с тобой товарищей.
4. Не толкай, не хватай за руки товарища, не ставь подножки.
5. Внимательно слушай и выполняй все команды воспитателя (инструктора по физической культуре).
6. Не бросай мяч в голову.
7. Во время игры используйте мяч по назначению.

Муниципальное бюджетное общеобразовательное учреждение
«Средняя общеобразовательная школа № 6»

СОГЛАСОВАНО:

Председатель профсоюзного комитета

 И.В. Труфанова

«02» ноября 2021 г.

УТВЕРЖДАЮ:

Директор МБОУ СОШ № 6

 И.П. Смолянчук

«02» ноября 2021 г.

приказ от «02» ноября 2021 г. № 85/1



СОГЛАСОВАНО

Ответственный за ОТ и ТБ

 С.В. Дубакова

«02» ноября 2021 г.

**Инструкция
по охране труда для воспитанников МБОУ СОШ №6
при проведении спортивных соревнований**

1. Слушайте внимательно команды инструктора по физкультуре или воспитателя.
2. Начинаяте и заканчивайте соревнования только по его сигналу.
3. Не отвлекайте своих товарищей, избегайте столкновений с ними.
4. Не допускайте толчков и ударов по их рукам и ногам.
5. Перед выполнением упражнений по метанию посмотрите, нет ли людей в секторе метания.
6. Во время соревнования в беге не начинайте выполнение упражнений, пока не вернулся ребенок, стоящий впереди тебя.
7. Используйте спортивное оборудование по назначению.
8. При получении травмы обратитесь за помощью к воспитателю.
9. Спускаясь с горки на лыжах, не отклоняйся назад.
10. Нельзя толкать детей, которые находятся на спортивных снарядах.
11. Участвуя в спортивных соревнованиях, одевайся по погоде.

Муниципальное бюджетное общеобразовательное учреждение
«Средняя общеобразовательная школа № 6»

СОГЛАСОВАНО:

Председатель профсоюзного комитета

 И.В. Труфанова

«02» ноября 2021 г.

УТВЕРЖДАЮ:

Директор МБОУ СОШ № 6

 И.П. Смолянчук

«02» ноября 2021 г.

приказ от «02» ноября 2021 г. № 85/1



СОГЛАСОВАНО

Ответственный за ОТ и ТБ

 С.В. Дубакова

«02» ноября 2021 г.

**Инструкция
по охране труда для детей при работе с иглой**

1. Работать с иглой необходимо в определенном, хорошо освещенном месте.
2. Перед работой с иглой наденьте фартук.
3. Пользуйтесь иглой только под контролем воспитателя.
4. Не берите иглу без разрешения воспитателя.
5. Держите иглу в правой руке.
6. Садитесь друг от друга на расстоянии (1 метр).
7. Во время работы с иглой сохраняйте правильную осанку.
8. Работайте с иглой внимательно, сосредоточенно.
9. Не отвлекайтесь и не подносите иглу близко к глазам.
10. Не оставляйте иглу без нитки.
11. Подготовьте свое рабочее место, аккуратно и удобно разложите материалы и инструменты, убедитесь, что они в исправности.
12. Содержите свое рабочее место в чистоте.
13. После работы обязательно убирайте иглы в шкатулку.
14. Закончив работу, приведите рабочее место в порядок.
15. Тщательно вымойте руки, снимите и уберите рабочую одежду на место.
16. Приведите в порядок рабочую одежду.
17. В случае даже незначительного ранения, ушиба, ссадины сообщите воспитателю детского сада.

Муниципальное бюджетное общеобразовательное учреждение
«Средняя общеобразовательная школа № 6»

СОГЛАСОВАНО:

Председатель профсоюзного комитета

Труфанова И.В. Труфанова

«02» марта 2021 г.

УТВЕРЖДАЮ:

Директор МБОУ СОШ № 6

Смолянчук И.П. Смолянчук

«02» марта 2021 г.

приказ от «02» 11 2021 г. № 85/11



СОГЛАСОВАНО

Ответственный за ОТ и ТБ

Дубакова С.В. Дубакова

«02» 11 2021 г.


**Инструкция
по охране труда для воспитанников МБОУ СОШ №6 при работе
с кистью и карандашом**

1. К работе с кисточкой или карандашом можно приступать только с разрешения воспитателя группы.
2. Перед началом работы надеть спецодежду (фартук, нарукавники и т.п.)
3. Внимательно выслушать объяснение воспитателя и проследить за показом приемов, которые он использует при реализации поставленной задачи.
4. При работе с кисточкой и карандашом строго запрещается:
 - брать их в рот;
 - засовывать в ухо, нос, глаза себе или соседу;
 - размахивать кисточкой, карандашом, фломастером;
 - ломать, выщипывать ворсинки из кисточки;
 - класть в не предназначенное для них место;
 - рисовать на теле или одежде как своей, так и соседа;
 - бросаться кисточками, карандашами.
5. В случае неисправностей у кисточки или карандаша обратиться за помощью к воспитателю.
6. Во время работы с кисточкой и карандашом стараться сохранять правильную позу и осанку.
7. После работы с карандашом, поместить его в предназначенное место заточенной стороной вверх.
8. После работы с кисточкой, ее вымыть и поставить в предназначенное место ворсинками вверх.
9. Убрав кисточку и карандаш, снять спецодежду и повесить ее на место.
10. После окончания работы тщательно вымыть руки, вытереть полотенцем.

Муниципальное бюджетное общеобразовательное учреждение
«Средняя общеобразовательная школа № 6»

СОГЛАСОВАНО:

Председатель профсоюзного комитета

 И.В. Труфанова
« 02 » ноября 2021 г.

УТВЕРЖДАЮ:

Директор МБОУ СОШ № 6

 И.И. Смолянчук

« 02 » ноября 2021 г.

приказ от « 02 » ноября 2021 г. № 85/1



СОГЛАСОВАНО

Ответственный за ОТ и ТБ

 С.В. Дубакова

« 02 » ноября 2021 г.


Инструкция
по охране труда для воспитанников МБОУ СОШ №6 при работе
с материалом для развития мелкой моторики

1. При обнаружении ломаной или треснувшей детали, отдайте ее воспитателю группы.
2. Работайте с мелкими деталями за столом, в специально отведенном для творчества месте.
3. Ни в коем случае не берите в рот, не засовывайте в нос или ухо мелкие части конструктора, мозаики, других материалов для развития мелкой моторики рук.
4. Если вы заметили, что кто-то из детей делает такое, обязательно скажите воспитателю детского сада.
5. При нанизывании бус и шнуровке не допускайте наматывание на палец в несколько слоев шнура или лески (чтобы не нарушать кровообращение).
6. Не разрешается терять, бросать, брать домой мелкие детали конструкторов, чтобы сохранить игру в целости.
7. По окончании игр, каждый конструктор соберите в свою коробку, закройте крышкой и уберите на место.

Муниципальное бюджетное общеобразовательное учреждение
«Средняя общеобразовательная школа № 6»

СОГЛАСОВАНО:

Председатель профсоюзного комитета

 И.В. Труфанова

«02» ноября 2021 г.

УТВЕРЖДАЮ:

Директор МБОУ СОШ № 6

 И.П. Смолянчук

«02» ноября 2021 г.

приказ от «02» 11 2021 г. № 85/1



СОГЛАСОВАНО

Ответственный за ОТ и ТБ

 С.В. Дубакова

«02» 11 2021 г.

**Инструкция
по организации охраны жизни и здоровья воспитанников
во время пребывания в МБОУ СОШ №6**

1. Общие требования

- 1.1. Настоящая Инструкция по организации охраны жизни и здоровья воспитанников во время пребывания в дошкольной образовательной организации разработана в соответствии со ст. 30, 37, 41 Федерального закона № 273-ФЗ "Об образовании в Российской Федерации" и Письмом Министерства образования и науки РФ от 4 июня 2008 г. № 03-1423 «Методические рекомендации по участию в создании единой системы обеспечения безопасности образовательных учреждений Российской Федерации» с учетом требований:
 - СанПиН 1.2.3685-21 "Гигиенические нормативы и требования к обеспечению безопасности и (или) безвредности для человека факторов среды обитания";
 - СанПиН 2.3/2.4.3590-20 «Санитарно-эпидемиологические требования к организации общественного питания населения»;
 - СП 2.4.3648-20 "Санитарно-эпидемиологические требования к организациям воспитания и обучения, отдыха и оздоровления детей и молодежи".
- 1.2. Дошкольное образовательное учреждение несет ответственность в установленном законодательством РФ порядке за жизнь и здоровье обучающихся, воспитанников (ст. 28, п.7 Федерального закона № 273-ФЗ "Об образовании в Российской Федерации").
- 1.3. Все без исключения педагогические работники несут персональную ответственность за охрану жизни и здоровья детей во время образовательного процесса.
- 1.4. Правила, изложенные в данной инструкции, обязательны для исполнения всеми работниками МБОУ СОШ №6.

2. Требования безопасности к зданию и территории МБОУ СОШ №6

- 2.1. Дошкольные организации должны иметь собственную территорию для прогулок детей (отдельно для каждой группы). Игровая зона включает групповые площадки, индивидуальные для каждой группы. Для отделения групповых площадок друг от друга, а также для отделения их от хозяйственной зоны используют зеленые насаждения. На территории групповых площадок устанавливают теневой навес площадью из расчета не менее 1 м на одного ребенка, но не менее 20 м, песочницы, а также иные приспособления для игр.
- 2.2. Земельный участок дошкольного образовательного учреждения должен иметь ограждение из материалов, обладающих определенными характеристиками: быть безопасными, не содержать токсичных веществ, выдерживать высокую влажность, воздействие солнечных

лучей, не нагреваться при высоких температурах, быть устойчивыми к химическим веществам и огню, эстетично выглядеть с внутренней и внешней стороны.

- 2.3. Планировка помещений детского сада должна обеспечить возможность формирования изолированных помещений для каждой детской группы (далее - групповая ячейка) - раздевальная комната, групповая комната, спальня, буфет, туалет, совмещенный с умывальной, наличие при необходимости дополнительных помещений для занятий с детьми (музыкальный зал, физкультурный зал, кабинет логопеда, помещения для иных дополнительных занятий), а также иных помещений (помещения для оказания медицинской помощи, пищеблок, помещения для стирки белья) и помещений служебно-бытового назначения.
- 2.4. Групповые ячейки размещаются не выше третьего этажа. Групповые ячейки для детей до 3-х лет располагаются на 1 этаже.
- 2.5. При численности воспитанников дошкольной организации более 120 человек предусматривается отдельный зал для занятий музыкой и отдельный зал для занятий физкультурой.
- 2.6. Помещения постоянного пребывания детей для дезинфекции воздушной среды оборудуются приборами по обеззараживанию воздуха. Полы в помещениях групповых, расположенных на первом этаже, должны быть утепленными или отапливаемыми.
- 2.7. При размещении детского сада в отдельно стоящем здании групповые ячейки для детей младенческого и раннего возраста должны иметь самостоятельный вход на игровую площадку.
- 2.8. В раздевальной комнате для детей младенческого и раннего возраста до года выделяется место для раздевания родителей и кормления грудных детей матерями.
- 2.9. Для хранения верхней одежды раздевальные групповых ячеек оборудуются шкафами для верхней одежды детей с индивидуальными ячейками, полками для головных уборов, крючками. Каждая индивидуальная ячейка маркируется. Количество индивидуальных ячеек должно соответствовать списочному количеству детей в группе.
- 2.10. Туалеты дошкольной организации, организации делятся на умывальную зону и зону санитарных узлов. В умывальной зоне размещаются детские умывальники и душевой поддон. В зоне санитарных узлов размещаются унитазы, которые обеспечиваются индивидуальными сидениями для каждого ребенка. В умывальные раковины для детей вода подается через смеситель.
- 2.11. Туалеты для детей раннего возраста оборудуются в одном помещении. В нем устанавливаются умывальные раковины для детей, раковина и унитаз (в отдельной кабине) для персонала, шкаф (стеллаж) с ячейками для хранения индивидуальных горшков и слив для их обработки, детская ванна (для детей ясельного возраста) или душевой поддон, а также хозяйственный шкаф. Индивидуальные горшки маркируются по общему количеству детей.
- 2.12. В умывальной зоне устанавливаются вешалки для детских полотенец (отдельно для рук и ног), количество которых должно соответствовать общему количеству воспитанников.
- 2.13. Входные двери должны быть оснащены звонком, иметь запор на высоте, недоступной ребенку и постоянно закрываться.
- 2.14. В МБОУ СОШ №6 крылечки должны иметь высокие перила с прямыми вертикальными и часто расставленными планками.
- 2.15. Все открывающиеся окна должны открываться внутрь, закрепляться крючком, не иметь наружных решёток.
- 2.16. Не следует допускать наличия в дверях пружин и блоков. Двери должны быть на автоматическом доводчике.

- 2.17. Ограждающие устройства отопительных приборов должны быть выполнены из материалов, безвредных для здоровья детей. Ограждения из древесно-стружечных плит к использованию не допускаются.
- 2.18. Ямы на участке детского сада необходимо засыпать; мусорные ящики нужно держать на запоре. На участке не должно быть опасных для жизни и здоровья детей предметов (не струганных досок, ящиков с торчащими гвоздями, обрывков электропровода, битого стекла, посуды, шприцев и др.). Нужно с систематической регулярностью проверять, нет ли на участке дошкольного заведения сухостойных деревьев, не допускать торчащих веток растений на участке.
- 2.19. Запрещается вбивать гвозди на уровне роста детей, пользоваться кнопками, острыми предметами. Цветочные горшки с комнатными растениями не должны находиться на высоте выше роста детей, на подоконниках.
- 2.20. Технические осмотры зданий должны быть систематическими (осмотр штукатурки, потолков, прочности балок, полов, лестниц, оконных рам, вентиляции, электроарматуры). Портреты, картины, шкафы, полки, зеркала, огнетушители, шкафы для игрового строительного материала, вешалки, шкафы для одежды и полотенца должны прочно прикрепляться к стене, полу. Необходимо строго соблюдать маркировку мебели, посуды, ветоши.

3. Соблюдение требований безопасности персоналом МБОУ СОШ №6

- 3.1. Основная обязанность воспитателя – это охрана жизни и здоровья детей. Воспитатель при проведении занятий и других видов педагогической деятельности должен знать и выполнять:
 - настоящую инструкцию по организации охраны жизни и здоровья воспитанников во время пребывания в МБОУ СОШ №6;
 - санитарные нормы и правила содержания помещений дошкольного образовательного учреждения;
 - инструкцию о мерах пожарной безопасности в здании и на территории МБОУ СОШ №6;
 - правила дорожного движения (знать и изучать с детьми правила поведения на улице, на игровых площадках, в цветнике с целью профилактики детского травматизма);
 - инструкцию по оказанию первой помощи пострадавшим.
- 3.2. На время подмены воспитателя (кратковременной или долгосрочной) педагоги и сотрудники детского сада обязаны брать на себя функции по охране жизни и здоровья детей, спасению и эвакуации их в случае необходимости.
- 3.3. Воспитателю категорически запрещается оставлять детей без присмотра. При необходимости отлучиться от детей на некоторый период воспитатель обязан предупредить младшего воспитателя, куда и насколько ему надо выйти из группы и попросить его оставить на время свои дела, чтобы присмотреть за детьми.
- 3.4. Воспитатель обязан знать состояние здоровья, группу здоровья каждого ребенка, строить свою работу с учетом его индивидуальных способностей, возможностей, здоровья.
- 3.5. Внешний вид воспитателя должен быть образцом для подражания детей и родителей.
- 3.6. Родители и другие лица, которые по их поручению приводят ребенка в детский сад, должны передать ребенка воспитателю или тому сотруднику детского сада, который принимает детей в этот день. Вечером ребенка необходимо передать родителям, лицам находящимся в списке имеющих право забирать ребёнка из детского сада или заранее

договориться относительно тех лиц, которым они доверяют забирать ребенка из детского сада.

- 3.7. Ежедневный утренний прием детей проводится воспитателями и (или) медицинским работником, которые должны опрашивать родителей о состоянии здоровья детей, а также проводить бесконтактную термометрию. Заболевшие дети, а также дети с подозрением на наличие инфекционного заболевания к посещению не допускаются.
- 3.8. Запрещается впускать на территорию детского сада неизвестных лиц без предъявления ими документа, удостоверяющего личность посетителя и его право на посещение учреждения.
- 3.9. Ежедневно до начала работы воспитатель должен сделать осмотр групповой комнаты, туалета, умывальной комнаты, спальни, приёмной, буфетной. Обо всех неисправностях мебели, оборудования или помещений немедленно поставить в известность заведующего хозяйством или заведующего МБОУ СОШ №6.
- 3.10. Воспитатели перед приёмом детей в группу, совершают обход своего участка и всех помещений группы, в случае обнаружения опасных предметов (стёкла, бутылки, палки и др.) педагог должен убрать их с территории немедленно, не допускается приём детей в непроверенное помещение или участок. В случае обнаружения травмоопасных построек, явлений (наледи, треснувшее дерево), мебели или оборудования, которое воспитатель не может убрать самостоятельно, необходимо принять меры по недопущению детей к травмоопасному месту или оборудованию, следует оградить это место.
- 3.11. Воспитатель обязан содержать свое место в чистоте, обеспечивать свободный доступ ко всем входам.
- 3.12. Воспитатель должен проводить работу с родителями о том, чтобы они контролировали наличие в карманах детей острых предметов, спичек, лекарств.
- 3.13. Воспитателю необходимо закрывать наружные двери после приема детей.
- 3.14. Директор МБОУ СОШ №6 и заведующий хозяйством в начале рабочего дня совершают технический осмотр всех помещений и территории детского сада, изучает тетрадь трёхступенчатого контроля, принимает меры по устранению травмоопасных ситуаций. Доводят до сведения воспитателей о возможности использовать помещение, оборудование или участок для работы с детьми.
- 3.15. Другие сотрудники, работающие в отдельных помещениях или кабинетах (делопроизводитель, музыкальный руководитель, младшие воспитатели, уборщик служебных помещений, машинист по стирке белья, педагог дополнительного образования, рабочий по ремонту зданий и сооружений, дворник) производят осмотр рабочих мест, закреплённых за ними кабинетов, помещений, территории. В случае обнаружения поломки или неисправности немедленно принимают меры по обеспечению безопасности детей.
- 3.16. Повар, кладовщик проверяют перед рабочим днём всё оборудование и помещение пищеблока, кладовой, овощехранилища.
- 3.17. Сотрудники пищеблока обеспечивают недоступность проникновения посторонних лиц на пищеблок.
- 3.18. Обо всех поломках и неисправностях немедленно сообщают завхозу. Завхоз незамедлительно принимает меры для устранения поломок, неисправностей и т.д.
- 3.19. Завхозу необходимо осуществлять систематический контроль за исправностью водопровода, канализации, отопления, фрамуг, форточек, дверей.
- 3.20. Завхозу следить на участках за своевременной подрезкой деревьев; убирать участок от битого стекла, веток, сучков, корней, своевременно ремонтировать оборудование на участках, физкультурное оборудование должно быть устойчивым. На участках не должно

быть опасных для детей предметов (не остроганных досок, торчащих гвоздей, обрывков электропровода).

4. Требования безопасности во время нахождения детей в группе и на прогулочной площадке

4.1. При нахождении воспитанников в детском саду необходимо оградить детей от воздействия следующих опасных и вредных факторов:

- неправильный подбор детской мебели, так как это может повлечь за собой нарушение осанки, искривление позвоночника, развитие близорукости;
- недостаточная освещенность и непродуманное размещение «уголков книги», уголков для настольных игр, уголков по изобразительной деятельности могут привести к нарушению остроты зрения у детей;
- присутствие в группе постороннего длительного шума, громкой музыки, громкой речи и т. д. во время нахождения в группе может стать причиной нарушения остроты слуха;
- неисправное электрооборудование, ТСО в групповых комнатах и других помещениях, которое может привести к поражению детей электрическим током, пожару, вызванному коротким замыканием;
- неправильное хранение и использование колющих, режущих мелких предметов, использование оборудования и мебели в неисправном состоянии или с дефектами могут стать причиной различных травм;
- неправильное хранение и использование медикаментов и средств дезинфекции, что может повлечь за собой отравления;
- несоблюдение детьми правил безопасного поведения при перемещении из группы в спортивный, музыкальный зал или другое помещение детского сада, особенно при спуске или подъеме по лестнице – причина различных травм у детей.

4.2. Запрещается

- держать в доступных детям местах: гвозди, иглы, кнопки, лезвия, ножницы, мелкие предметы, медикаменты и дезинфекционные средства;
- пользоваться в группе: электроприборами, чайниками, электрокипятильниками, утюгами и т.д.;
- брать детей на пищеблок за получением питания, поручать выносить мусор, отходы к общему контейнеру, доверять детям мыть полы и посуду;
- посылать детей с каким-либо поручениями без присмотра;
- брать детей на процедуры, занятия без ведома воспитателя;
- приносить в группу растворы или жидкости, пары которых опасны для здоровья; лекарства, таблетки;
- находиться в группе в верхней одежде и верхней обуви.

4.3. Ножницы для занятий с детьми должны быть с тупыми концами. Пользоваться ими дети могут только под руководством и наблюдением воспитателя.

4.4. Электропроводка должна быть изолированной, электроприборы – недоступными для детей.

- 4.5. Покрытие столов и стульев должно не иметь дефектов и повреждений, и быть выполненным из материалов, устойчивых к воздействию влаги, моющих и дезинфицирующих средств.
- 4.6. Воспитатели и помощники воспитателя обеспечиваются санитарной одеждой из расчета не менее 2 комплектов на 1 человека. У помощника воспитателя дополнительно должны быть: фартук, колпак или косынка для надевания во время раздачи пищи, фартук для мытья посуды и отдельный халат для уборки помещений.
- 4.7. Воспитатель должен требовать от родителей, чтобы обувь детей имела закрытую часть пятки. Запрещается детям носить тапки домашние и чешки, обувь, не подлежащую влажной обработке. Воспитатель должен следить, чтобы обувь была опрятная, чистая и всегда застегнута.
- 4.8. Используя на занятиях иглы, вязальные спицы, крючки и ножницы (со средней группы), научить пользоваться данными предметами каждого ребенка и работать под наблюдением взрослого.
- 4.9. Необходимо воспитателям строго следить за играми и шалостями детей, которые могут привести к травматизму.
- 4.10. Требования к организации питания:
- подавать пищу из кухни нужно в то время, когда в коридорах и на лестницах нет детей;
 - во время раздачи пищи не допускать игр с детьми около обеденных столов;
 - запрещается приносить в групповые комнаты кипятилок;
 - температура горячей пищи при выдаче не должна превышать 70 °С;
 - во время приема пищи необходимо следить за правильным использованием воспитанниками столовых приборов;
 - во избежание травм столовая и чайная посуда не должна иметь трещин и сколов;
 - запрещается приносить в детский сад продукты питания из дома, для угощения детей.
- 4.11. На участке воспитатель обязан постоянно находиться вместе с детьми: проводить наблюдение, подвижные игры, физические упражнения, игры по желанию детей и другую педагогическую работу. Воспитатель обеспечивает безопасность каждого ребенка группы. Обучает детей правилам безопасного поведения, производит страховку детей в момент выполнения детьми сложных или опасных или сложных упражнений: лазанья по лестницам, подъём и скатывание с гор, бег, прыжки, качание на качелях, катание по ледяным дорожкам и др. Воспитатель не допускает нахождения детей без своего присутствия за верандами, кустарниками, стенами построек и др.
- 4.12. Воспитатели снимают одежду с детей аккуратно, не торопясь (особенно с узкими рукавами, горловиной) стараясь не причинять ребёнку боли и неудобства.
- 4.13. Необходимо следить за тем, чтобы дети не ели никаких грибов, ягод, травы, листьев. Воспитатель должен следить за тем, чтобы дети не приносили жевательную резинку, не брали в рот посторонние предметы (детали конструктора, косточки от ягод и фруктов, пуговицы и др.), следить за тем, чтобы во рту детей ничего не было во время занятий, игр, движений и сна.
- 4.14. Физкультурное оборудование в физкультурном зале, на физкультурной площадке и все малые формы на прогулочных участках должны соответствовать требованиям безопасности. Своевременно сообщать о неисправностях заведующему хозяйством.

- 4.15. Воспитатель, прежде чем допустить детей на то или иное оборудование или снаряд должен проверить его устойчивость, прочность и безопасность для жизни и здоровья детей. При выполнении физических упражнений в ходе физкультурных мероприятий (занятий, досугов, праздников и др.) воспитатель обязан обеспечивать безопасность и страховку детей во время занятий.
- 4.16. Не допускается самостоятельное, без непосредственного присутствия и страховки выполнение детьми упражнений на лестницах, ледяных дорожках, горках, качелях и др. Всё оборудование детского участка для игр и занятий детей должно строго соответствовать требованиям СанПиН и технике безопасности.
- 4.17. Отправляясь на экскурсию или на прогулку по улице, воспитатель обязан соблюдать «Инструкцию по охране жизни и здоровья воспитанников на прогулочных площадках, во время целевых прогулок и экскурсий, труда на огороде, в цветнике».
- 4.18. Необходимо очищать от снега и льда и посыпать песком дорожки, площадки на участках. Нельзя разрешать катание на ногах с ледяных горок. Крыши всех построек на участках должны своевременно очищаться от снега; нельзя допускать образования по краям крыш свисающих глыб снега и сосулек.
- 4.19. Организовать тщательное наблюдение за тем, чтобы дети не уходили за пределы участка. В случае самовольного ухода немедленно сообщить директору МБОУ СОШ №6, отправить на его розыски сотрудника, сообщить в органы полиции, родителям.

5. Соблюдение требований безопасности при аварийных и чрезвычайных ситуациях

- 5.1. В учреждении должны строго соблюдаться основные положения Федерального закона «О пожарной безопасности». Каждый сотрудник учреждения обязан знать и соблюдать правила пожарной безопасности, уметь обращаться с огнетушителем и знать план эвакуации детей на случай пожара.
- 5.2. В МБОУ СОШ №6 должны иметься поэтажные планы эвакуации при пожаре, система оповещения, адреса и номера телефонов администрации учреждения, пожарной части, скорой помощи и других аварийных служб.
- 5.3. Воспитатель обязан иметь адреса детей, сведения о месте работы родителей, контактные телефоны родителей и близких родственников.
- 5.4. Персонал детского сада должен быть подготовлен к оказанию первой помощи при внезапном заболевании ребёнка или несчастном случае.
- 5.5. В случае возникновения аварийных ситуаций, необходимо принять меры, немедленно оказать первую помощь пострадавшему, сообщить об этом директору МБОУ СОШ №6, при необходимости отправить пострадавшего в ближайшее медицинское учреждение.
- 5.6. Работникам не приступать к работе при плохом самочувствии или внезапной болезни.
- 5.7. В случае появления неисправности электроприборов (посторонний шум, искрение и запах гари) немедленно отключить электроприбор от электросети и сообщить об этом завхозу, директору МБОУ СОШ №6; работу продолжать только после устранения возникшей неисправности.
- 5.8. При возникновении пожара немедленно сообщить об этом лицу, ответственному за пожарную безопасность, директору МБОУ СОШ №6 и в ближайшую пожарную часть, приступить к эвакуации воспитанников в соответствии с планом эвакуации.
- 5.9. При получении травмы немедленно обратиться за медицинской помощью в медицинский кабинет и сообщить об этом директору МБОУ СОШ №6.

6. Соблюдение санитарно-эпидемиологических правил и норм

- 6.1. Сотрудники МБОУ СОШ №6 обязаны постоянно следить за температурным режимом, влажностью воздуха, естественным и искусственным освещением в помещениях, где находятся дети.
- 6.2. В игровых, спальнях групповых ячеек, в учебных кабинетах и жилых помещениях обеспечивается наличие естественного бокового, верхнего или двустороннего освещения. Уровни искусственной освещенности для детей дошкольного возраста в групповых (игровых) - не менее 400 люкс.
- 6.3. Все источники искусственного освещения должны содержаться в исправном состоянии и не должны содержать следы загрязнений. Не допускается в одном помещении использовать разные типы ламп, а также лампы с разным световым излучением.
- 6.4. Осветительные приборы должны иметь светорассеивающую конструкцию: в помещениях, предназначенных для занятий физкультурой и спортом - защитную, в помещениях пищеблока, душевых и в прачечной - пылевлагодонепроницаемую.
- 6.5. Остекление окон выполняется из цельного стекла. Не допускается наличие трещин и иное нарушение целостности стекла. Чистка оконных стекол проводится по мере их загрязнения.
- 6.6. При использовании электронных средств обучения (ЭСО) с демонстрацией обучающих фильмов, программ или иной информации, должны быть выполнены мероприятия, предотвращающие неравномерность освещения и появление бликов на экране.
- 6.7. Общая продолжительность ночного сна для детей дошкольного возраста – 12 часов для детей до 3 лет и 11 часов для 4-7 лет. Продолжительность дневного сна – 3 часа для детей до 3 лет и 2,5 часа для 4-7 лет.
- 6.8. Перед сном не рекомендуется проведение подвижных эмоциональных игр. Детей с трудным засыпанием и чутким сном рекомендуется укладывать первыми и поднимать последними. В разновозрастных группах более старших детей после сна поднимают раньше.
- 6.9. Во время сна детей присутствие воспитателя (или его помощника) в спальне обязательно. Не допускается удерживание в постели детей, проснувшихся не задолго до окончания сончаса, также недопустимо запрещать детям, покидать постель с целью посещения туалета.
- 6.10. С целью сохранения и укрепления здоровья детей в детском саду проводятся прогулки на открытом воздухе. Ежедневная продолжительность прогулки детей до 7 лет составляет не менее 3 часов в день. При температуре воздуха ниже минус 15°C и скорости ветра более 7 м/с продолжительность прогулки для детей сокращают. Суммарный объем двигательной активности, не менее 1 часа в день. Утренняя зарядка 10 минут.
- 6.11. Для обеспечения высокого оздоровительного эффекта прогулки воспитателю необходимо:
 - не допускать беспричинного сокращения времени пребывания детей на свежем воздухе;
 - обеспечивать достаточно высокую двигательную активность воспитанников МБОУ СОШ №: во время прогулки при условии рациональной одежды детей, соблюдать методические требования и методику организации и проведения прогулок на свежем воздухе (наблюдение, подвижные игры с группой, с подгруппой, труд, индивидуальная работа, самостоятельная деятельность детей по их интересам).
- 6.12. В жаркое время во избежание перегрева воспитанники детского сада должны носить лёгкие головные уборы. Солнечные ванны делаются только по назначению врача и под наблюдением медицинского персонала.

- 6.13. Образовательный процесс в дошкольном учреждении должен соответствовать программам и технологиям обучения и воспитания, методам и организации учебно-воспитательного процесса возрастным и психофизиологическим возможностям детей. Программы, методики и режимы воспитания и обучения в части гигиенических требований допускаются к использованию при наличии санитарно-эпидемиологического заключения о соответствии их санитарным правилам.
- 6.14. Занятия для детей дошкольного возраста должны проводиться в соответствии с параметрами указанными в таблице:

Возраст	Продолжительность дневной суммарной образовательной нагрузки, не более:	Продолжительность занятий, не более:	Продолжительность перерывов между занятиями, не менее
1,5 - 3 года	20 мин	10 мин	10 мин
3 - 4 года	30 мин	15 мин	
4 - 5 лет	40 мин	20 мин	
5 - 6 лет	50 мин или 75 мин при организации 1 занятия после дневного сна	25 мин	
6 - 7 лет	90 мин	30 мин	

- 6.15. В группах для детей старше 5 лет допускается использование электронных средств обучения (интерактивные доски, компьютеры, планшеты, ноутбуки). Продолжительность использования ЭСО указана в таблице:

Электронные средства обучения	Суммарно в день, не более	На уроке, не более
Интерактивная доска	20 мин	7 мин
Интерактивная панель	10 мин	5 мин
Персональный компьютер (6-7 лет)	20 мин	15 мин
Ноутбук (6-7 лет)	20 мин	15 мин
Планшет	10 мин	10 мин

- 6.16. Минимальная диагональ ЭСО должна составлять для монитора персонального компьютера и ноутбука - не менее 39,6 см, планшета - 26,6 см., интерактивной доски – не менее 165,1 см. Использование мониторов на основе электронно-лучевых трубок в образовательных организациях не допускается.
- 6.17. Занятия с использованием ЭСО в возрастных группах до 5 лет не проводятся.
- 6.18. Игрушки, используемые на прогулке, хранятся отдельно от игрушек, используемых в группе, в специально отведенных местах.
- 6.19. Каждый ребенок должен иметь индивидуальную расческу, полотенце, салфетку, постельные принадлежности, зубную щетку.
- 6.20. Хранение и приготовление пищи нужно осуществлять в полном соответствии с СанПиН 2.3/2.4.3590-20 «Санитарно-эпидемиологические требования к организации общественного питания населения».
- 6.21. Во избежание желудочно-кишечных заболеваний и пищевых отравлений директор МБОУ СОШ №6, медицинский персонал и повар обязаны ежедневно производить контроль

доброкачественности выдаваемых на кухню продуктов. Обязательна ежедневная проба пищи заведующим детским садом, медицинским персоналом перед подачей её детям, с отметкой результатов в специально предназначенной для этого тетради.

- 6.22. Лица с признаками инфекционных заболеваний в детский сад не допускаются. При выявлении лиц с признаками инфекционных заболеваний во время их нахождения в детском саду должны быть приняты меры по ограничению или исключению их контакта с иными лицами посредством размещения в помещения для оказания медицинской помощи или иные помещения, кроме вспомогательных, до приезда законных представителей (родителей или опекунов), до перевода в медицинскую организацию или до приезда скорой помощи.
- 6.23. После перенесенного заболевания дети допускаются к посещению при наличии медицинского заключения (медицинской справки).
- 6.24. В целях предотвращения возникновения и распространения инфекционных и неинфекционных заболеваний и пищевых отравлений в МБОУ СОШ №6 проводятся:
- контроль за санитарным состоянием и содержанием собственной территории и всех объектов, за соблюдением правил личной гигиены лицами, находящимися в них;
 - организация профилактических и противоэпидемических мероприятий и контроль за их проведением;
 - работа по организации и проведению мероприятий по дезинфекции, дезинсекции и дератизации, противоклещевых (акарицидных) обработок и контроль за их проведением;
 - осмотры детей с целью выявления инфекционных заболеваний (в том числе на педикулез) при поступлении в МБОУ СОШ №6, а также в случаях, установленных законодательством в сфере охраны здоровья;
 - организация профилактических осмотров воспитанников и проведение профилактических прививок.
- 6.25. В целях профилактики контагиозных гельминтозов (энтеробиоза и гименолепидоза) в МБОУ СОШ №6 организуются и проводятся меры по предупреждению передачи возбудителя и оздоровлению источников инвазии:
- все выявленные инвазированные регистрируются в журнале для инфекционных заболеваний;
 - при регистрации случаев заболеваний контагиозными гельминтозами санитарно-противоэпидемические (профилактические) мероприятия проводятся в течение 3 календарных дней после окончания лечения;
 - при наличии бассейна с целью профилактики паразитарных заболеваний проводится лабораторный контроль качества воды в ванне плавательного бассейна и одновременным отбором смывов с объектов внешней среды на паразитологические показатели.