

ПОЖАР

– неконтролируемое горение, причиняющее материальный ущерб, вред жизни и здоровью граждан, интересам общества и государства.

ЧТО ДЕЛАТЬ:

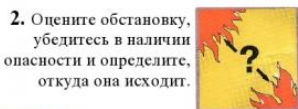
ПРИ ПОЖАРЕ В ЗДАНИИ

Входя в любое незнакомое здание, обращайте внимание на расположение основных и запасных выходов.

А) При возникновении пожара:



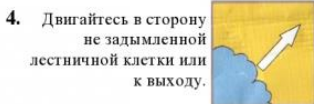
1. Сообщите в пожарную охрану.



2. Оцените обстановку, убедитесь в наличии опасности и определите, откуда она исходит.



3. Идите в сторону, противоположную пожару.

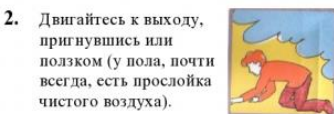


4. Двигайтесь в сторону не задымленной лестничной клетки или к выходу.

Б) Решив спастись через задымленный коридор:



1. Дышите через носовой платок, одежду.



2. Двигайтесь к выходу, пригнувшись или ползком (у пола, почти всегда, есть прослойка чистого воздуха).




3. При движении вблизи открытого огня, необходимо накрыться мокрой плотной тканью.

В) На Вас надвигается огненный вал:



1. Не мешкая, падайте.



2. Закройте голову тканью, одеждой.



3. Задержите дыхание.


ПРИ ОПАСНОЙ КОНЦЕНТРАЦИИ ДЫМА И ПОВЫШЕНИИ ТЕМПЕРАТУРЫ

Не входите туда, где большая концентрация дыма и видимость менее 10 м: достаточно сделать несколько вдохов, и Вы можете погибнуть.

Если не можете выйти к лестничной клетке (выходу):




1. Вернитесь в помещение.



2. Плотно закройте дверь.



3. Дверные щели и вентиляционные отверстия закройте мокрыми тряпками, а дверь полейте водой.



4. Ждите пожарных (спасателей).



Если есть балкон (лоджия):



1. Выйдите на балкон или лоджию.

АЗБУКА безопасности: правила поведения В ЛЕСУ при пожаре

Заведующая организационно-методическим отделом БУ "АГБ" - О.С.САЮТИНА

Находясь в лесу, не нарушайте требования пожарной безопасности!

Лесные пожары представляют серьёзную опасность для всего, что может встретиться на их пути!



НЕ КУРИТЕ В ЛЕСУ. НЕ БРОСАЙТЕ НЕЗАТУШЕННЫЕ СПИЧКИ И ОКУРКИ. НЕ ВЫЖИГАЙТЕ СУХУЮ РАСТИТЕЛЬНОСТЬ.



НЕ ПАРКУЙТЕ ТРАНСПОРТНЫЕ СРЕДСТВА ВНЕ ОТВЕДЁННЫХ МЕСТ. НЕ ЗАПРАВЛЯЙТЕ ТОПЛИВНЫЕ БАКИ ПРИ РАБОТЕ ДВИГАТЕЛЕЙ



НЕ СОРИТЕ В ЛЕСУ! НЕ ОСТАВЛЯЙТЕ СТЕКЛЯННЫЕ ПРЕДМЕТЫ, БУТЫЛКИ, ПРОПИТАННУЮ БУМАГУ, ДРУГОЙ МУСОР.



НЕ ОСТАВЛЯЙТЕ ПРОМАСЛЕННЫЕ, ПРОПИТАННЫЕ ГОРЮЧИМИ ВЕЩЕСТВАМИ МАТЕРИАЛЫ. НЕЛЬЗЯ ПРИМЕНЯТЬ ДЛЯ РАЗЖИГАНИЯ КОСТРА БЕНЗИН, ГОРЮЧИЕ ВЕЩЕСТВА.



НЕ РАЗЖИГАЙТЕ КОСТРОВ: В ХВОЙНЫХ МОЛОДНЯКАХ; НА УЧАСТКАХ ПОВРЕЖДЁННОГО ЛЕСА; В МЕСТАХ С ПОДСОХШЕЙ ТРАВЫ; НА ТОРФЯНИКАХ; ПОД КРОНАМИ ДЕРЕВЬЕВ.



НЕ ОСТАВЛЯЙТЕ БЕЗ ПРИСМОТРА КОСТЁР, ОСОБЕННО В ВЕТРЕННУЮ ПОГОДУ. УХОДЯ ИЗ ЛЕСА, ЗАТУШИТЕ КОСТЁР, ЗАЛЕЙТЕ ЕГО ВОДОЙ ИЛИ ПРИСЫПЬТЕ ЗЕМЛЁЙ.



ДЕЙСТВИЯ В СЛУЧАЯХ ВОЗНИКНОВЕНИЯ ЧРЕЗВЫЧАЙНЫХ СИТУАЦИЙ, ПОЖАРОВ



ЧРЕЗВЫЧАЙНЫЕ СИТУАЦИИ

1



Услышав сигнал sireны, включить радио или телевизор и прослушать информацию о порядке действий населения.

2



Для защиты органов дыхания использовать противогаз или ватно-марлевую повязку, смоченную в 2-5% растворе пищевой соды (для защиты от хлора) или 2% растворе лимонной или уксусной кислоты (для защиты от аммиака). Для защитной одежды использовать плащи, резиновые сапоги, головной убор.

3



Оказать помощь пострадавшим, детям и престарелым, не способным двигаться самостоятельно.

4



Закрывать окна, отключать электроприборы, перекрыть газ. Взять документы, ценные вещи, одежду и питание. Выйти из здания и укрыться в ближайшем убежище или покинуть район аварии. Выходить из зоны химического заражения надо в сторону, перпендикулярную направлению ветра.

5



При обнаружении на коже, одежде, обуви, средствах индивидуальной защиты капель химически опасных веществ удалить их тампоном из бумаги, ветоши или носовым платком, промыть зараженное место водой.

6



При эвакуации транспортом уточнить время и место посадки.

ПОЖАРЫ

1



Сообщить о пожаре в пожарную охрану. Задействовать систему оповещения.

2



Вывести людей в безопасное место в соответствии с планом эвакуации. Проверить, все ли эвакуированы.

3



Не пользоваться лифтом!

4



Присутствуя к тушению пожара первичными средствами.

5



По возможности, не рискуя жизнью, принять меры к эвакуации имущества.

6



Встретить пожарные подразделения и сообщить, где могли остаться люди, как тура урбисе подойдет.

**ТЕЛЕФОНЫ ВЫЗОВА
ПОЖАРНО-СПАСАТЕЛЬНЫХ
ФОРМИРОВАНИЙ**

ГОРОДСКОЙ
ТЕЛЕФОН
01

С МОБИЛЬНЫХ
ТЕЛЕФОНОВ
112

Для всех операторов связи звонок бесплатный. Вы можете позвонить даже при нулевом балансе. Вызов возможен при блокировке SIM-карты.

ПРАВИЛА ПОВЕДЕНИЯ ПРИ ПОЖАРЕ

**ЕСЛИ ИЗ ПОМЕЩЕНИЯ МОЖНО
ИЙТИ НА ЛЕСТНИЧНУЮ КЛЕТКУ**

ПОЗВОНИТЬ ПО ТЕЛЕФОНУ,
НАЗВАТЬ АДРЕС ОБЪЕКТА,
ЕСТО ВОЗНИКНОВЕНИЯ ПОЖАРА,
СВОЮ ФАМИЛИЮ

01 **112**

ОБЕСТОЧИТЬ ПОМЕЩЕНИЕ



АВТОМАТЫ
В СИЛОВЫХ
ЩИТАХ И ЩИТАХ
ОСВЕЩЕНИЯ
ПЕРЕВЕСТИ
В ПОЛОЖЕНИЕ
«ВЫКЛ» ИЛИ «0»

ВЫВЕСТИ ЛЮДЕЙ В БЕЗОПАСНОЕ МЕСТО
В СООТВЕТСТВИИ С ПЛАНОМ ЭВАКУАЦИИ.
ПРОВЕРИТЬ,
ВСЕ ЛИ
ЭВАКУИРОВАНЫ.
ВЫХОДИ ИЗ
ПОМЕЩЕНИЯ,
ПЛОТНО
ЗАКРЫТЬ ДВЕРЬ



**ЕСЛИ НЕВОЗМОЖНО
ЭВАКУИРОВАТЬСЯ ПО ЛЕСТНИЦЕ**



**ПЛОТНО
ЗАКРЫТЬ
ДВЕРЬ**



ПОПЫТАТЬСЯ
ПОКИНУТЬ
ПОМЕЩЕНИЕ,
ИСПОЛЬЗУЯ
СТАЦИОНАРНУЮ
ПОЖАРНУЮ
ЛЕСТНИЦУ



ЕСЛИ НЕТ
ВОЗМОЖНОСТИ
ПОКИНУТЬ
ПОМЕЩЕНИЕ -
ПОДАВАТЬ
СПАСАТЕЛЯМ
СИГНАЛЫ
С БАЛКОНА
ИЛИ ИЗ ОКНА

**ЕСЛИ НАДВИГАЕТСЯ
ОГНЕННЫЙ ВАЛ**



**СРАЗУ ЖЕ
УПАСТЬ
НА ПОЛ**



**ЗАКРЫТЬ
ГОЛОВУ
РУКАМИ
(ОДЕЖДОЙ)**



**ЗАДЕРЖАТЬ
ДЫХАНИЕ ДО
ПРОХОЖДЕНИЯ
ОГНЯ**



Памятка для детей о действиях в случае возникновения пожара

Соблюдай следующие правила при пожаре:



При обнаружении пожара или признака горения надо немедленно сообщить взрослым или противопожарную службу по телефону 101



Если дыма много, перинит в горле, слезятся глаза – пробирайся плотно закрывая дыхательные пути какой-нибудь хлопчатобумажной тканью



Быстро покинуть помещение



Если дыма много пробирайся выходу на четвереньках или ползком, так как ближе к полу ниже температура воздуха и там больше кислорода



Не пытайся спрятаться, помни от угарного газа не избежать



Помни, не шути с огнем это опасно для жизни

Причины возникновения



Неосторожное обращение и шалости детей с огнем



Нарушение правил пользования электробытовыми и электронагревательными приборами



Нарушение правил хранения и использования горючих и легковоспламеняющихся жидкостей



Утечка газа



и недисциплинированность при обращении с огнем



Неосторожное обращение с пиротехническими изделиями



Использование неисправных или самодельных отопительных приборов



Оставленные открытыми дверцы топок печей



Выброс горячей золы вблизи строений

БЕЗОПАСНОЕ ПОВЕДЕНИЕ ПРИ ПОЖАРЕ В ЛЕСУ

Что предпринять при лесном пожаре



Если вы обнаружили начинающийся пожар, постарайтесь затушить его сами.



Заливайте огонь водой из ближайшего водоема, засыпайте землей.



Используйте для тушения ветки от деревьев, мокрую одежду.



Наносите скользящие удары по кромке огня сбоку в сторону очага пожара.



Ветви, ткань переворачивайте, чтобы они не загорелись.



Потушив - убедитесь, что огонь не разгорится снова.



Если пожар достаточно сильный, покиньте место пожара.



Идите навстречу ветру перпендикулярно кромке пожара, по просекам, дорогам, берегам ручьев и рек.



При сильном задымлении закройте рот и нос мокрой повязкой.



Если увидели, что горит торфяное болото, обойдите стороной, двигайтесь против ветра.



Внимательно осматривайте дорогу перед собой (огонь уходит под землю, образуя пустоты).

СООБЩИТЕ О ПОЖАРЕ В СЛУЖБУ СПАСЕНИЯ (101), ЛЕСНИЧЕСТВО, ЛЕСХОЗ.

БЕЗОПАСНОЕ ПОВЕДЕНИЕ ПРИ ПОЖАРЕ В ЛЕСУ

Что предпринять при лесном пожаре



Если вы обнаружили начинающийся пожар, постарайтесь затушить его сами.



Заливайте огонь водой из ближайшего водоема, засыпайте землей.



Используйте для тушения ветки от деревьев, мокрую одежду.



Наносите скользящие удары по кромке огня сбоку в сторону очага пожара.



Ветви, ткань переворачивайте, чтобы они не загорелись.



Потушив - убедитесь, что огонь не разгорится снова.



Выводить и вывозить людей следует в направлении, перпендикулярном распространению огня



Если увидели, что горит торфяное болото, обойдите стороной, двигайтесь против ветра.



Внимательно осматривайте дорогу перед собой (огонь уходит под землю, образуя пустоты).



КАК НЕ ДОПУСТИТЬ ПОЖАР В ЛЕСУ

Во избежание лесных пожаров соблюдайте правила пожарной безопасности



НЕ РАЗВОДИТЕ КОСТРЫ!

В хвойных молодняках



На участках поврежденного леса



На торфяниках



В местах с подсохшей травой



Под кронами деревьев



В ЛЕСУ ЗАПРЕЩАЕТСЯ:



Бросать горящие спички, окурки



Оставлять стеклянные предметы(бутылки)



Оставлять промасленные или пропитанные горючими веществами материалы



Парковать транспортные средства вне отведенных мест

Как вести себя во время пожара.



- ☆ Не паникуйте,
- ☆ звоните в службу спасения
- ☆ закрывайте двери и окна.
- ☆ приготовьте намоченную тряпку, через которую придётся дышать.
- ☆ передвигайтесь как можно ниже к полу



- ☆ Не прыгайте с верхних этажей,
- ☆ не надо спускаться по верёвкам, простыням, водосточным трубам.
- ☆ Если у вас есть возможность помочь другим людям – реализуйте её.



ПРАВИЛА ПОВЕДЕНИЯ ПРИ ПОЖАРЕ В ДОМЕ (КВАРТИРЕ)

Самостоятельно ликвидировать горение можно лишь на ранней стадии развития пожара, когда есть возможность в любое время покинуть горящее помещение.

Для тушения следует использовать огнетушители, внутренние пожарные краны, покрывала, воду, песок.

Если помещение начинает быстро наполняться дымом, не пытайтесь тушить пожар. Срочно эвакуируйтесь, плотно закрыв за собой дверь.

ДЕЙСТВИЯ ПРИ ПОЖАРЕ



Оцените обстановку, убедитесь в наличии опасности и определите, откуда она исходит




Срочно покиньте здание, используя основные и запасные (пожарные) выходы или лестницы (пользоваться лифтами нельзя)



Позвоните в пожарную охрану по телефону 01, сообщите точный адрес, что и где горит, свою фамилию и номер телефона

Правила поведения при загорании телевизора



1 Обесточьте телевизор (вытащите электровилку из электророзетки или полностью отключите электропитание в квартире)



2 Если после отключения телевизор продолжает гореть, накройте его плотной тканью



3 Если телевизор взорвался и пожар усилился, покиньте помещение, закрыв двери и окна



4 Сообщите о возгорании в пожарную охрану

Действия в зоне пожара

