

Муниципальное бюджетное общеобразовательное учреждение  
«Средняя общеобразовательная школа № 6»



Утверждаю:  
Директор МБОУ СОШ № 6  
*У.Н. Ситникова*  
27.06.2016 г.  
Приказ № 51/10 от «27» июня 2016 г.  
Протокол Педагогического совета  
№ 51/10 от «23» июня 2016 г.

Основная образовательная программа  
дошкольного образования  
Муниципального бюджетного общеобразовательного учреждения  
«Средняя общеобразовательная школа № 6»  
2016 – 2020 г.г.

г. Сухой Лог  
2016 г.

## ОГЛАВЛЕНИЕ

<b>1.ЦЕЛЕВОЙ РАЗДЕЛ</b>	<b>3</b>
<b>1.1 Обязательная часть</b>	<b>3</b>
1.1.1 Пояснительная записка	3
1.1.2.Цели и задачи ООП ДО	4
1.1.3. Принципы и подходы к формированию ООП ДО	5
1.2.Планируемые результаты	6
Целевые ориентиры в младенческом возрасте	6
Целевые ориентиры в раннем возрасте	7
Целевые ориентиры этапе завершения освоения ООП ДО	7
1.3. Развивающее оценивание качества образовательной деятельности по ООП ДО	8
<b>2. СОДЕРЖАТЕЛЬНЫЙ РАЗДЕЛ</b>	<b>18</b>
<b>2.1.Общие положения</b>	<b>18</b>
2.2. Описание образовательной деятельности в соответствии с направлениями развития ребенка, представленными в пяти образовательных областях	18
2.2.1.Младенческий и ранний возраст	19
Младенческий возраст (2-12 месяцев)	19
Ранний возраст (1-3 лет)	21
2.2.2. Дошкольный возраст	26
Социально-коммуникативное развитие	26
Познавательное развитие	51
Речевое развитие	66
Художественно-эстетическое развитие	74
Физическое развитие	89
2.3.Взаимодействие взрослых с детьми	106
2.4. Взаимодействие педагогического коллектива с семьями воспитанников	113
2.5. Программа коррекционно- развивающей работы с детьми с ограниченными возможностями здоровья	119
<b>3. ОРГАНИЗАЦИОННЫЙ РАЗДЕЛ</b>	<b>124</b>
3.1. Психолого-педагогические условия, обеспечивающие развитие ребенка	124
3.2. Организация развивающей предметно-пространственной среды	124
3.3.Кадровые условия реализации ООП ДО	128
3.4.Материально-техническое обеспечение ООП ДО	128
3.5. Финансовые условия реализации ООП ДО	130
3.6.Планирование образовательной деятельности	132
3.7. Режим дня и распорядок	133
3.8. Перспективы работы по совершенствованию и развитию содержания ООП ДО и обеспечивающих ее реализацию нормативно - правовых, финансовых, научно-методических, кадровых, информационных и материально-технических ресурсов.	141
3.9. Перечень нормативных и нормативно-правовых документов	142
3.10. Перечень литературных источников	143

## 1. Целевой раздел.

### 1.1. Обязательная часть.

#### 1.1.1. Пояснительная записка

В Муниципальном бюджетном общеобразовательном учреждении «Средней общеобразовательной школы № 6» (далее МБОУ СОШ № 6) реализуется основная общеобразовательная программа – образовательная программа дошкольного образования (далее ООП ДО), разработанная участниками образовательных отношений самостоятельно, утвержденная директором МБОУ СОШ № 6, приказ № 51/10 от 27.06.2016 г.

ООП ДО разработана в соответствии с Федеральным государственным образовательным стандартом дошкольного образования и с учетом Примерной основной образовательной программы дошкольного образования, одобренной решением федерального учебно-методического объединения по общему образованию (протокол от 20 мая 2015 г. № 2/15).

В соответствии с положениями Федерального закона «Об образовании в РФ» от 29 декабря 2012 г. 273-ФЗ основная общеобразовательная программа дошкольного образования – это нормативно-управленческий документ образовательного учреждения, характеризующий специфику содержания образования и особенности организации учебно-воспитательного процесса.

Основанием для разработки образовательной программы являются следующие нормативные правовые документы:

- Конвенция ООН о правах ребенка
- Федеральный закон «Об образовании в РФ» от 29 декабря 2012 г. 273-ФЗ
- Приказ Министерства образования и науки РФ от 17 октября 2013 г. 1155 «Об утверждении федерального государственного образовательного стандарта дошкольного образования» (Зарегистрировано в Минюсте РФ 14 ноября 2013 г. 30384) (далее ФГОС ДО)
- Примерная основная образовательная программа дошкольного образования. Одобрена решением федерального учебно-методического объединения по общему образованию (протокол от 20 мая 2015 г. № 2/15)
- Приказ Министерства образования и науки РФ от 30 августа 2013 г. 1014 «Об утверждении Порядка организации и осуществления образовательной деятельности по основным общеобразовательным программам – образовательным программам дошкольного образования» (Зарегистрировано в Минюсте России 26.09.2013 30038)
- Письмо Министерства образования и науки РФ и Департамента общего образования от 28 февраля 2014 года 08-249 «Комментарии к ФГОС дошкольного образования»
- Постановление Главного государственного санитарного врача Российской Федерации от 15 мая 2013 г. 26 г. Москва от «Об утверждении СанПиН 2.4.1.3049-13 «Санитарно - эпидемиологические требования к устройству, содержанию и организации режима работы дошкольных образовательных организаций» (Зарегистрировано в Минюсте России 29 мая 2013 г. 28564)
- Устав МБОУ СОШ № 6.

В МБОУ СОШ № 6 открыты 3 разновозрастные группы дошкольного образования (далее ГДО) общеразвивающей направленности

Образовательная деятельность и воспитание в ГДО МБОУ СОШ № 6 ведётся на русском языке.

ООП ДО реализуется в очной форме в течение всего времени пребывания ребенка в детском саду с 7.00 до 19.00, кроме выходных и праздничных дней.

ООП ДО определяет содержание и организацию образовательной деятельности на уровне дошкольного образования.

ООП ДО обеспечивает развитие личности детей дошкольного возраста в различных видах общения и деятельности с учетом их возрастных, индивидуальных психологических и физиологических особенностей. МБОУ СОШ № 6 оказывает содействие позитивной социализации и личностному развитию, посещающих группы дошкольного образования детей с учетом их индивидуальных особенностей, потребностей и способностей путём обеспечения в группах дошкольного образования благоприятных условий для полноценного проживания детьми дошкольного детства через соответствующие возрасту виды деятельности, широкого использования возможностей окружающего социума с учетом интересов родителей (законных представителей) воспитанников.

ООП ДО формируется как программа психолого-педагогической поддержки позитивной социализации и индивидуализации, развития личности детей дошкольного возраста и определяет комплекс основных характеристик дошкольного образования (объем, содержание и планируемые результаты в виде целевых ориентиров дошкольного образования).

При реализации ООП ДО могут использоваться следующие программы и методические пособия: Основная образовательная программа дошкольного образования «От рождения до школы», под ред. Н.Е. Вераксы, Т. С. Комаровой, М. А. Васильевой, 2015 г.; Программа образования для детей старшего дошкольного возраста «Предшкольная пора» под редакцией Н.Ф. Виноградовой, Москва. Издательский центр «Вентана-Граф», 2016; Изобразительная деятельность в детском саду. И.А. Лыкова, 2010 г.; Праздник каждый день. И. Каплуновой, И. Новоскольцевой, 2011 г.; Физическая культура в детском саду. Пензулаева Л.И., 2012 г.; Социально-нравственное воспитание дошкольников. Буре Р.С., 2016 г.; Развитие игровой деятельности. Губанова Н. Ф. , 2014г.; Ознакомление с предметным и социальным окружением. Дыбина О.В., 2016 г.; Развитие речи в детском саду. Гербова В.В. , 2006 г.; Конструирование из строительного материала. Куцакова Л.В., 2016 г.; Изобразительная деятельность в детском саду. Комарова Т.С., 2010 г. и др.

### 1.1.2 Цели и задачи

**Цель:** создание благоприятных условий для полноценного проживания ребенком дошкольного детства, повышения социального статуса, всестороннего развития в адекватных его возрасту детских видах деятельности, обеспечения безопасности жизнедеятельности дошкольника.

**Задачи:**

- 1) охраны и укрепления физического и психического здоровья детей, в том числе их эмоционального благополучия;
- 2) обеспечения равных возможностей полноценного развития каждого ребёнка;
- 3) создания благоприятных условий развития детей в соответствии с его возрастными и индивидуальными особенностями и склонностями развития способностей и творческого потенциала каждого ребёнка как субъекта отношений с самим собой, другими детьми, взрослыми и миром;
- 4) объединения обучения и воспитания в целостный образовательный процесс на основе духовно-нравственных и социокультурных ценностей и принятых в обществе правил и норм поведения в интересах человека, семьи, общества;
- 5) формирования общей культуры личности детей, в том числе ценностей здорового образа жизни, развития их социальных, нравственных, эстетических, интеллектуальных, физических качеств, инициативности, самостоятельности и ответственности ребёнка, формирования предпосылок учебной деятельности;
- 6) формирования социокультурной среды, соответствующей возрастным, индивидуальным, психологическим и физиологическим особенностям детей;
- 7) обеспечения психолого-педагогической поддержки семьи и повышения компетентности родителей (законных представителей) в вопросах развития и образования, охраны и укрепления здоровья детей.

**Приоритет Программы** — воспитание свободного, уверенного в себе человека, с активной жизненной позицией, стремящегося творчески подходить к решению различных жизненных ситуаций, имеющего свое мнение и умеющего отстаивать его.

В Программе на первый план выдвигается **развивающая функция** образования, обеспечивающая становление личности ребенка и ориентирующая педагога на его индивидуальные особенности, что соответствует современной научной «Концепции дошкольного воспитания» (авторы В. В. Давыдов, В. А. Петровский и др.) о признании самоценности дошкольного периода детства. Программа построена на позициях **гуманно-личностного отношения** к ребенку и направлена на его всестороннее развитие, формирование духовных и общечеловеческих ценностей, а также способностей и интегративных качеств. В Программе отсутствуют жесткая регламентация знаний детей и предметный центризм в обучении.

Особая роль в Программе уделяется игровой деятельности как ведущей в дошкольном детстве (А. Н. Леонтьев, А. В. Запорожец, Д. Б. Эльконин и др.) Программа строится на принципе культуросообразности. Реализация этого принципа обеспечивает учет национальных ценностей и традиций в образовании, восполняет недостатки духовно-нравственного и эмоционального воспитания. Образование рассматривается как процесс приобщения ребенка к основным компонентам человеческой культуры (знание, мораль, искусство, труд). Главный критерий отбора программного материала — его воспитательная ценность, высокий художественный уровень используемых произведений культуры (классической и народной — как отечественной, так и зарубежной), возможность развития всесторонних способностей ребенка на каждом этапе дошкольного детства (Е. А. Флерина, Н. П. Сакулина, Н. А. Ветлугина, Н. С. Карпинская).

Особенности Программы	Задачи
Патриотическая направленность	Воспитание в детях патриотических чувств, любви к Родине, гордости за ее достижения, уверенности в том, что Россия – великая многонациональная страна с героическим прошлым и счастливым будущим.

Направленность на нравственное воспитание, поддержку традиционных ценностей	Воспитание уважения к традиционным ценностям, таким как любовь к родителям, уважение к старшим, заботливое отношение к малышам, пожилым людям; формирование традиционных гендерных представлений; воспитание у детей стремления в своих поступках следовать положительному примеру.
Нацеленность на дальнейшее образование	Развитие в детях познавательного интереса, стремления к получению знаний, положительной мотивации к дальнейшему обучению в школе, институте; понимание того, что всем людям необходимо получать образование. Формирование отношения к образованию как к одной из ведущих жизненных ценностей.
Направленность на сохранение и укрепление здоровья детей	Забота о сохранении и укреплении здоровья детей, формирование у них элементарных представлений о здоровом образе жизни, воспитание полезных привычек, в том числе привычки к здоровому питанию, потребности в двигательной активности.
Направленность на учет индивидуальных особенностей ребенка	Обеспечение эмоционального благополучия каждого ребенка, что достигается за счет учета индивидуальных особенностей детей как в вопросах организации жизнедеятельности (приближение режима дня к индивидуальным особенностям ребенка и пр.), так и в формах и способах взаимодействия с ребенком (проявление уважения к его индивидуальности, чуткости к его эмоциональным состояниям, поддержка его чувства собственного достоинства и т. д.).

### 1.1.3. Принципы и подходы к формированию ООП ДО

ООП ДО разработана в соответствии с возрастными, культурно-историческими, личностными, культурологическими и деятельностными подходами в воспитании, обучении и развитии детей дошкольного возраста.

*Культурно-исторический* подход к развитию человека (Л. С. Выготский) определяет ряд принципиальных положений программы (необходимость учёта интересов и потребностей ребёнка дошкольного возраста, его зоны ближайшего развития, ведущей деятельности возраста; понимание взрослого как главного носителя культуры в процессе развития ребёнка; организацию образовательного процесса в виде совместной деятельности взрослого и детей и др.).

*Личностный* подход в широком значении предполагает отношение к каждому ребёнку как к самостоятельной ценности, принятие его таким, каков он есть. В *андрагогической* образовательной парадигме сам ребёнок понимается как высшая ценность процесса образования.

*Культурологический* подход ориентирует образование на формирование общей культуры ребёнка, освоение им общечеловеческих культурных ценностей.

Центральной категорией *деятельностного* подхода является категория деятельности, предполагающая активное взаимодействие ребёнка с окружающей его действительностью, направленное на её познание и преобразование в целях удовлетворения потребностей. Преобразуя действительность на доступном для него уровне, ребёнок проявляется как субъект не только определённой деятельности, но и собственного развития.

**Культурно-исторический и системно-деятельностный подходы** разрабатывались в трудах отечественных психологов Л.С. Выготского, А.Н. Леонтьева, П.Я. Гальперина, Д.Б. Эльконина, А.Г. Асмолова и др.

Основоположник **культурно-исторического подхода** Л.С. Выготский отмечал, что в развитии ребёнка существуют как бы две переплетённые линии. Первая следует путём естественного созревания, вторая состоит в овладении культурными способами поведения и мышления. Согласно теории Л.С. Выготского, развитие мышления и других психических функций происходит в первую очередь не через их саморазвитие, а через овладение ребёнком «психологическими орудиями», знаково-символическими средствами, в первую очередь речью и языком.

**Системно-деятельностный подход** вырос из культурно-исторической теории Л.С. Выготского. Суть этого подхода заключается в следующем: личностное, социальное, познавательное развитие детей определяется характером организации их деятельности. Системно-деятельностный подход к развитию ребёнка и созданию образовательной среды предполагает гармоничное развитие всех сторон личности ребёнка в условиях созданного спектра специфических видов детской деятельности (П.Я. Гальперин, А.В. Запорожец, А.Н. Леонтьев, С.Л. Рубинштейн).

#### **Принципы формирования программы:**

- принцип развивающего образования, целью которого является развитие ребенка;
- принцип научной обоснованности и практической применимости;
- принцип полноты, необходимости и достаточности, что позволяет решать поставленные цели и задачи на необходимом и достаточном материале, максимально приближаясь к разумному «минимуму»;
- принцип единства воспитательных, развивающих и обучающих целей и задач процесса образования детей дошкольного возраста;

- принцип интеграции образовательных областей в соответствии с возрастными возможностями и особенностями воспитанников, спецификой и возможностями образовательных областей;
- принцип комплексно-тематического построения образовательного процесса;
- принцип учета специфики дошкольного образования, предусматривающего решения программных образовательных задач в совместной деятельности взрослого и детей и самостоятельной деятельности детей не только в рамках непосредственно образовательной деятельности, но и при проведении режимных моментов;
- принцип возрастной адекватности форм работы с детьми и приоритетности ведущего вида деятельности – игры;
- принцип культуросообразности и регионализма, обеспечивающий становление различных сфер самосознания ребенка на основе культуры своего народа, ближайшего социального окружения, на познании историко-географических, этнических особенностей социальной, правовой действительности уральского региона, с учетом национальных ценностей и традиций в образовании.

Программа строится на принципе культуросообразности. Реализация этого принципа обеспечивает учет национальных ценностей и традиций в образовании, восполняет недостатки духовно-нравственного и эмоционального воспитания. Образование рассматривается как процесс приобщения ребенка к основным компонентам человеческой культуры (знание, мораль, искусство, труд).

Для достижения целей рабочей программы первостепенное значение имеют:

- забота о здоровье, эмоциональном благополучии и своевременном всестороннем развитии каждого ребенка;
  - создание в группах атмосферы гуманного и доброжелательного отношения ко всем воспитанникам, что позволяет растить их общительными, добрыми, любознательными, инициативными, стремящимися к самостоятельности и творчеству;
  - максимальное использование разнообразных видов детской деятельности, их интеграция в целях повышения эффективности воспитательно-образовательного процесса;
  - творческая организация (креативность) воспитательно-образовательного процесса;
  - вариативность использования образовательного материала, позволяющая развивать творчество в соответствии с интересами и наклонностями каждого ребенка;
  - уважительное отношение к результатам детского творчества;
- единство подходов к воспитанию детей в условиях дошкольного образовательного учреждения и семьи.

## 1.2 Планируемые результаты

В соответствии с ФГОС ДО специфика дошкольного детства и системные особенности дошкольного образования делают неправомерными требования от ребенка дошкольного возраста конкретных образовательных достижений. Поэтому результаты освоения Программы представлены в виде целевых ориентиров дошкольного образования и представляют собой возрастные характеристики возможных достижений ребенка к концу дошкольного образования. Реализация образовательных целей и задач Программы направлена на достижение целевых ориентиров дошкольного образования, которые описаны как основные характеристики развития ребенка. Основные характеристики развития ребенка представлены в виде изложения возможных достижений воспитанников на разных возрастных этапах дошкольного детства.

В соответствии с периодизацией психического развития ребенка, принятой в культурно- исторической психологии, дошкольное детство подразделяется на три возраста детства: младенческий (первое и второе полугодия жизни), ранний (от 1 года до 3 лет) и дошкольный возраст (от 3 до 7 лет).

### Целевые ориентиры в младенческом возрасте

К концу первого полугодия жизни ребенок: - обнаруживает выраженную потребность в общении со взрослыми: проявляет интерес и положительные эмоции в ответ на обращения взрослого, сам инициирует общение, привлекая взрослого с помощью голосовых проявлений, улыбок, движений, охотно включается в эмоциональные игры; - проявляет поисковую и познавательную активность по отношению к предметному окружению: с интересом рассматривает игрушки и другие предметы, следит за их перемещением, прислушивается к издаваемым ими звукам, радуется, стремится взять игрушку в руки, обследовать ее.

К концу первого года жизни ребенок:

- активно проявляет потребность в эмоциональном общении, поиске разнообразных впечатлений, чувствительность к эмоциям и смыслам слов взрослых, избирательное отношение к близким и посторонним людям;
- активно обследует разнообразные предметы, интересуется и манипулирует ими, пытается подражать действиям взрослых; проявляет инициативу и настойчивость в желании получить ту или иную игрушку и действовать с ней по своему усмотрению;
- во взаимодействии со взрослым пользуется разнообразными средствами общения: мимикой, жестами, голосовыми проявлениями (лепечет, произносит первые слова); стремится привлечь взрослого к совместным действиям с предметами; различает поощрение и порицание взрослыми своих действий;
- охотно слушает детские стишки, песенки, игру на музыкальных инструментах, рассматривает картинки, узнает, что на них изображено, по просьбе взрослого может показать названный предмет; пытается сам использовать мелки и карандаши; - стремится проявлять самостоятельность при овладении навыками самообслуживания (есть ложкой, пить из чашки и пр.);
- проявляет двигательную активность: свободно изменяет позу, сидит, ползает, встает на ножки, переступает ногами, ходит самостоятельно или при поддержке взрослых.

#### **Целевые ориентиры в раннем возрасте**

К трем годам ребенок: - интересуется окружающими предметами, активно действует с ними, исследует их свойства, экспериментирует. Использует специфические, культурно фиксированные предметные действия, знает назначение бытовых предметов (ложки, расчески, карандаша и пр.) и умеет пользоваться ими. Проявляет настойчивость в достижении результата своих действий;

- стремится к общению и воспринимает смыслы в различных ситуациях общения со взрослыми, активно подражает им в движениях и действиях, умеет действовать согласованно;
- владеет активной и пассивной речью: понимает речь взрослых, может обращаться с вопросами и просьбами, знает названия окружающих предметов и игрушек; - проявляет интерес к сверстникам; наблюдает за их действиями и подражает им. Взаимодействие с ровесниками окрашено яркими эмоциями;
- в короткой игре воспроизводит действия взрослого, впервые осуществляя игровые замещения;
- проявляет самостоятельность в бытовых и игровых действиях. Владеет простейшими навыками самообслуживания;
- любит слушать стихи, песни, короткие сказки, рассматривать картинки, двигаться под музыку. Проявляет живой эмоциональный отклик на эстетические впечатления. Охотно включается в продуктивные виды деятельности (изобразительную деятельность, конструирование и др.);
- с удовольствием двигается - ходит, бегает в разных направлениях, стремится осваивать различные виды движения (подпрыгивание, лазанье, перешагивание и пр.).

#### **Целевые ориентиры на этапе завершения освоения ООПДО.**

- ребенок овладевает основными культурными способами деятельности, проявляет инициативу и самостоятельность в игре, общении, конструировании и других видах детской активности. Способен выбирать себе род занятий, участников по совместной деятельности;
- ребенок положительно относится к миру, другим людям и самому себе, обладает чувством собственного достоинства. Активно взаимодействует со сверстниками и взрослыми, участвует в совместных играх. Способен договариваться, учитывать интересы и чувства других, сопереживать неудачам и радоваться успехам других, адекватно проявляет свои чувства, в том числе чувство веры в себя, старается разрешать конфликты;
- ребенок обладает воображением, которое реализуется в разных видах деятельности и прежде всего в игре. Ребенок владеет разными формами и видами игры, различает условную и реальную ситуации, следует игровым правилам;
- ребенок достаточно хорошо владеет устной речью, может высказывать свои мысли и желания, использовать речь для выражения своих мыслей, чувств и желаний, построения речевого высказывания в ситуации общения, может выделять звуки в словах, у ребенка складываются предпосылки грамотности;
- у ребенка развита крупная и мелкая моторика. Он подвижен, вынослив, владеет основными произвольными движениями, может контролировать свои движения и управлять ими;
- ребенок способен к волевым усилиям, может следовать социальным нормам поведения и правилам в разных видах деятельности, во взаимоотношениях со взрослыми и сверстниками, может соблюдать правила безопасного поведения и личной гигиены;

- ребенок проявляет любознательность, задает вопросы взрослым и сверстникам, интересуется причинно-следственными связями, пытается самостоятельно придумывать объяснения явлениям природы и поступкам людей. Склонен наблюдать, экспериментировать, строить смысловую картину окружающей реальности, обладает начальными знаниями о себе, о природном и социальном мире, в котором он живет. Знаком с произведениями детской литературы, обладает элементарными представлениями из области живой природы, естествознания, математики, истории и т.п. Способен к принятию собственных решений, опираясь на свои знания и умения в различных видах деятельности. Степень реального развития этих характеристик и способности ребенка их проявлять к моменту перехода на следующий уровень образования могут существенно варьировать у разных детей в силу различий в условиях жизни и индивидуальных особенностей развития конкретного ребенка.

ООП МБОУ СОШ № 6 строится на основе общих закономерностей развития личности детей дошкольного возраста с учетом сенситивных периодов в развитии. Дети с различными недостатками в физическом и/или психическом развитии могут иметь качественно неоднородные уровни речевого, познавательного и социального развития личности.

Поэтому целевые ориентиры, при реализации с участием детей с ограниченными возможностями здоровья, будут учитываться не только возраст ребенка, но и уровень его развития, степень выраженности различных нарушений, а также индивидуально-типологические особенности развития ребенка.

### **1.3. Развивающее оценивание качества образовательной деятельности по ООП ДО**

Оценивание качества образовательной деятельности, осуществляемой дошкольным образованием МБОУ СОШ № 6, представляет собой важную составную часть данной образовательной деятельности, направленную на ее совершенствование.

Концептуальные основания такой оценки определяются требованиями Федерального закона «Об образовании в Российской Федерации», а также Стандарта, в котором определены государственные гарантии качества образования.

Оценивание качества, т. е. оценивание соответствия образовательной деятельности, направлено в первую очередь на оценивание созданных условий в процессе образовательной деятельности.

Система оценки образовательной деятельности, предполагает оценивание качества условий образовательной деятельности, обеспечиваемых в образовательном учреждении, включая психолого-педагогические, кадровые, материально-технические, финансовые, информационно - методические, управление ОУ.

ООП не предусматривается оценивание качества образовательной деятельности на основе достижения детьми планируемых результатов освоения ООП.

Целевые ориентиры, представленные в ООП:

не подлежат непосредственной оценке;

не являются непосредственным основанием оценки как итогового, так и промежуточного уровня развития детей;

не являются основанием для их формального сравнения с реальными достижениями детей;

не являются основой объективной оценки соответствия установленным требованиям образовательной деятельности и подготовки детей;

не являются непосредственным основанием при оценке качества образования.

ООП предусмотрена система мониторинга динамики развития детей, динамики их образовательных достижений, основанная на методе наблюдения и включающая:

- педагогические наблюдения, педагогическую диагностику, связанную с оценкой эффективности педагогических действий с целью их дальнейшей оптимизации;

- детские портфолио, фиксирующие достижения ребенка в ходе образовательной деятельности;

- карты развития ребенка;

- различные шкалы индивидуального развития.

В соответствии со Стандартом и принципами ООП ДО оценка качества образовательной деятельности:

1) поддерживает ценности развития и позитивной социализации ребенка дошкольного возраста;

2) учитывает факт разнообразия путей развития ребенка в условиях современного постиндустриального общества;

3) ориентирует систему дошкольного образования на поддержку вариативности используемых образовательных программ и организационных форм дошкольного образования;



- 4) обеспечивает выбор методов и инструментов оценивания для семьи, образовательной организации и для педагогов МБДОУ в соответствии:
- с разнообразием вариантов развития ребенка в дошкольном детстве,
  - разнообразием вариантов образовательной среды,
  - разнообразием местных условий в разных регионах и муниципальных образованиях Российской Федерации;
- 5) представляет собой основу для развивающего управления программами дошкольного образования на уровне ОУ, учредителя, региона, страны, обеспечивая тем самым качество основных образовательных программ дошкольного образования в разных условиях их реализации в масштабах всей страны.

**Система оценки качества** реализации программ дошкольного образования на уровне ОУ должна обеспечивать участие всех участников образовательных отношений и в то же время выполнять свою основную задачу - обеспечивать развитие системы дошкольного образования в соответствии с принципами и требованиями Стандарта.

ООП ДО МБОУ СОШ № 6 предусмотрены следующие уровни системы оценки качества:

- диагностика развития ребенка, используемая как профессиональный инструмент педагога с целью получения обратной связи от собственных педагогических действий и планирования дальнейшей индивидуальной работы с детьми по ООП ДО;
- внутренняя оценка, самооценка;
- внешняя оценка, в том числе независимая профессиональная и общественная оценка.

На уровне образовательной организации система оценки качества реализации ООП ДО решает задачи:

- повышения качества реализации программы дошкольного образования;
- реализации требований Стандарта к структуре, условиям и целевым ориентирам основной образовательной программы дошкольной организации;
- обеспечения объективной экспертизы деятельности в процессе оценки качества программы дошкольного образования;
- задания ориентиров педагогам в их профессиональной деятельности и перспектив развития;
- создания оснований преемственности между дошкольным и начальным общим образованием.

Важнейшим элементом системы обеспечения качества дошкольного образования является оценка качества психолого-педагогических условий реализации основной образовательной программы, и именно психолого-педагогические условия являются основным предметом оценки в предлагаемой системе оценки качества образования на уровне ОУ.

Это позволяет выстроить систему оценки и повышения качества вариативного, развивающего дошкольного образования в соответствии со Стандартом посредством экспертизы условий реализации ООП ДО.

Ключевым уровнем оценки является уровень образовательного процесса, в котором непосредственно участвует ребенок, его семья и педагогический коллектив.

Система оценки качества предоставляет педагогам и администрации МБОУ СОШ № 6 материал для рефлексии своей деятельности и для работы над ООП ДО, которую они реализуют.

Результаты оценивания качества образовательной деятельности формируют доказательную основу для изменений основной образовательной программы, корректировки образовательного процесса и условий образовательной деятельности.

Важную роль в системе оценки качества образовательной деятельности играют также семьи воспитанников и другие субъекты образовательных отношений, участвующие в оценивании образовательной деятельности, предоставляя обратную связь о качестве образовательных процессов.

Система оценки качества дошкольного образования:

- должна быть сфокусирована на оценивании психолого-педагогических и других условий реализации основной образовательной программы по пяти образовательным областям, определенных Стандартом;
- учитывает образовательные предпочтения и удовлетворенность дошкольным образованием со стороны семьи ребенка;
- исключает использование оценки индивидуального развития ребенка в контексте оценки работы;
- исключает унификацию и поддерживает вариативность программ, форм и методов дошкольного образования;
- способствует открытости по отношению к ожиданиям ребенка, семьи, педагогов, общества и государства;
- включает как оценку педагогами собственной работы, так и независимую профессиональную и общественную оценку условий образовательной деятельности в дошкольной организации;
- использует единые инструменты, оценивающие условия реализации программы, как для самоанализа, так и для внешнего оценивания.

Для определения промежуточных результатов освоения ООП ДО в каждый возрастной период по всем образовательным областям используется диагностическое пособие, разработанное в соответствии с ФГОС ДО (в период подготовки к печати в издательстве «Мозаика-Синтез» карт наблюдений детского развития с рекомендациями по выстраиванию индивидуальной траектории развития каждого ребенка по всем возрастным группам по Программе «От рождения до школы»).

Педагог в ходе своей работы выстраивает индивидуальную траекторию развития каждого ребенка. Для этого педагог использует инструментарий оценки своей работы, который позволит ему оптимальным образом выстраивать взаимодействие с детьми.

Таким инструментарием является оценка результатов освоения ООП ДО путём проведения педагогической диагностики. Педагогическая диагностика предполагает собой оценку индивидуального развития детей в ходе наблюдений за активностью детей в спонтанной и специально организованной деятельности.

### МОНИТОРИНГ ОСВОЕНИЯ СОДЕРЖАНИЯ ОБРАЗОВАТЕЛЬНОЙ ПРОГРАММЫ\*

Группа детского сада \_\_\_\_\_

Дата проведения мониторинга \_\_\_\_\_

№ п/п	Ф. И. ребенка	Основная часть									
		Уровень овладения необходимыми навыками и умениями по образовательным областям									
		Социально-коммуникативное развитие		Физическое развитие		Познавательное развитие		Речевое развитие		Художественно-эстетическое развитие	
начало года	конец года	начало года	конец года	начало года	конец года	начало года	конец года	начало года	конец года		
1	2	3	4	5	6	7	8	9	10	11	12
1											

Оценка уровня развития:

- 1 балл – большинство компонентов недостаточно развиты;
- 2 балла – отдельные компоненты не развиты;
- 3 балла – соответствует возрасту;
- 4 балла – высокий.

Приложение 2

### ДИАГНОСТИКА ОСВОЕНИЯ СОДЕРЖАНИЯ ПРОГРАММЫ

воспитанниками \_\_\_\_\_ д/с № \_\_\_\_\_ группа № \_\_\_\_\_ (подготовительная, 6–7 лет)  
за 20\_\_ / \_\_ учебный год.

#### Образовательная область «ФИЗИЧЕСКОЕ РАЗВИТИЕ»

№ п/п	Ф. И. ребенка	Виды деятельности									
		Здоровье			Физическая культура						
		Усвоил основные культурно-гигиенические навыки (быстро и правильно)	Имеет устойчивый иммунитет, любит и имеет возможность проводить на	Имеет сформированные представления о здоровом образе жизни (об	Правильно выполняет все виды основных движений (ходьба, бег, прыжки,	Может прыгать на мягкое покрытие с высоты до 40 см, мягко приземляясь	Может перебрасывать набивные мячи (до 1 кг), бросать предметы в цель из	Умеет в составе группы перестраиваться в 3–4 колонны, в 2–3 круга на	Выполняет физические упражнения из разных положений и ритмично, в	Ходит на лыжах переменным шагом на расстоянии 3 км,	Участвует в играх с элементами спорта (городки, бадминтон, баскетбол,

		умывается, насухо вытирается, пользуется индивидуальным полотенцем, чистит зубы, полощет рот после еды, моет ноги перед сном, правильно пользуется носовым платком и расческой, следит за своим внешним видом, быстро раздевается и одевается, вешает одежду в определенном порядке, следит за чистотой одежды и обуви)	свежем воздухе не менее 2–3 часов в день, не имеет пропусков по заболеваемости	особенностях строения и функций организма человека, о важности соблюдения режима дня, о рациональном питании, о значении двигательной активности в жизни человека, о пользе и видах закаливающих процедур, о роли солнечного света, воздуха и воды в жизни человека и их влиянии на здоровье)	метание, лазанье)	, прыгать в длину с места на расстояние не менее 100 см, с разбега не менее 180 см, в высоту с разбега – не менее 50 см, прыгать через короткую и длинную скакалку разными способами	разных положений, попадать в вертикальную и горизонтальную цель с расстояния 4–5 м, метать предметы правой и левой рукой на расстояние 12 м, метать предметы в движущуюся цель	ходу, в 2 шеренги после расчета на второй, соблюдать интервалы во время передвижения	заданном темпе, под музыку, по словесной инструкции; следит за правильной осанкой	поднимается на горку и спускается с нее, умеет тормозить при спуске; плавает произвольно на расстоянии 15 м	футбол, хоккей, настольный теннис)										
		СГ	КГ	СГ	КГ	СГ	КГ	СГ	КГ	СГ	КГ	СГ	КГ	СГ	КГ	СГ	КГ	СГ	КГ	СГ	КГ
1	2	3	4	5	6	7	8	9	10	11	12	13	14	15	16	17	18	19	20	21	22
1																					

Условные обозначения: СГ – середина года, КГ – конец года.

Приложение 3

**ДИАГНОСТИКА ОСВОЕНИЯ СОДЕРЖАНИЯ ПРОГРАММЫ**  
воспитанниками \_\_\_\_ д/с № \_\_\_\_ группа № \_\_\_\_ (подготовительная, 6–7 лет) за 20 \_\_\_\_ / \_\_\_\_ учебный год.

**Образовательные области «ПОЗНАВАТЕЛЬНОЕ РАЗВИТИЕ», «РЕЧЕВОЕ РАЗВИТИЕ»**

№ п/п		Ф. И. ребенка		Наименование образовательной области																	
				Речевое развитие										Познавательное развитие							
				Познавательные действия, конструктивно-модульная деятельность																	
		Владет достаточным словарным запасом; свободно общается с педагогом, родителями, сверстниками и	Пересказывает драматизированные небольшие литературные произведения; свободно составляет плану, образцы, рассказы по предмете сюжета картинкам	Употребляет синонимы, антонимы, сложные предложения; различает понятия «звук» и «слог», «слово», «предложение»; владеет звуковым слоговым анализом	Различает жанры литературных произведений. Называет любимые сказки и рассказы; знает наизусть 2-3 любимых стихотворения, считалки, загадки	Выразительно читает стихотворение; пересказывает отрывок из сказки, рассказы	Способен соотносить конструкцию предмета назначения. Создает рассказы по рисунку	Может планировать этапы создания собственной постройки, находить конструктивные решения	Может создавать и из разных видов конструктора и рисунки и словесной инструкции	Умеет работать коллективно, распределять между членами группы этапы осуществления постройки	Самостоятельно объединяет различные группы предметов, имеющие общий признак единства множеств; удаляет его части; устанавливает связи и отношения	Считает до 20 и больше (количественный, порядковый счет). Называет числа в прямом и обратном порядке до 10, любого его числа; устанавливает количественство предме	Составляет задачи в действии на сложение и вычитание, пользуясь цифрами и знаками «+», «-», «=». Знает состав чисел первого десятилетия	Различает величины, длину, ширину, высоту, объем, массу (вес) и способы измерения. Измеряет длину предметов, отрезков, прямых линий, объемы жидких и сыпучих веществ	Умеет делить предметы на несколько равных частей; сравнивать целое и его часть; различает и называет отрезок, угол, круг, овал, многоугольник, шар, куб; проводит их сравнения	Ориентируется в окружающем пространстве и на плоскости, листе, карте, глобусе; знакомым обозначением. Умеет определять время по часам (с точностью до 1 часа)	Знает монеты и банкноты, достоинств, названий, стоимости, месяцев, годов, последовательности дней, недель, месяцев, годов	Выбирает группы предметов в соответствии с познавательной задачей	Знает герб, флаг, гимн России; называет столицу; имеет представление о родном крае, достопримечательностях	Имеет представление о школе, библиотеке; знает правила поведения в городе, природе и домашних животных; знает повадки диких животных; устанавливает связи между природными явлениями	Знает некоторые представители животного мира, может обобщать (звери и птицы, насекомые)



		придерживается в процессе игры намеченного замысла, оставляя место для импровизации	о-игровую среду	схем, карт; проявляет себя терпимым и доброжелательным партнером	ности и оформлен ие постановки. В беседе о спектакле может высказать свою точку зрения	поведения в театре	костюмеры, оформители)	ствуует со знакомыми и детьми, способен эмоционально сопереживать	Ответственно выполняет обязанности, дежурного, проявляет трудолюбие при трудовых поручениях и труде на природе	нты, необходимые для занятий, игр	улице, в транспорте. Понимает значение сигналов светофора	части дороги	го обращения с растениями и животными, бережного отношения к окружающей природе)												
		СГ КГ	СГ КГ	СГ КГ	СГ КГ	СГ КГ	СГ КГ	СГ КГ	СГ КГ	СГ КГ	СГ КГ	СГ КГ	СГ КГ	СГ КГ	СГ КГ	СГ КГ	СГ КГ	СГ КГ	СГ КГ	СГ КГ	СГ КГ	СГ КГ	СГ КГ	СГ КГ	СГ КГ
1	2	3	4	5	6	7	8	9	10	11	12	13	14	15	16	17	18	19	20	21	22	23	24	25	26
1																									
2																									
3																									

Условные обозначения: СГ – середина года, КГ – конец года.

Приложение 5

**ДИАГНОСТИКА ОСВОЕНИЯ СОДЕРЖАНИЯ ПРОГРАММЫ**  
воспитанниками \_\_\_\_ д/с № \_\_\_\_ группа № \_\_\_\_ (подготовительная, 6–7 лет) за 20\_\_\_\_ / \_\_\_\_ учебный год.  
**Образовательная область «ХУДОЖЕСТВЕННО-ЭСТЕТИЧЕСКОЕ РАЗВИТИЕ»**

		Виды деятельности									
№ п/п	Ф. И. ребенка	Музыкальная деятельность					Изобразительная деятельность				
		Узнает мелодию Государственного гимна РФ. Определяет жанр прослушанного произведения	Различает части музыкального произведения (вступление, заключение, запев, припев). Инсценирует игровые	Может петь песни в удобном диапазоне, выразительно, правильно передавая мелодию, индивидуально и	Умеет выразительно и ритмично двигаться в соответствии с характером музыки, выполнять танцевальные движения	Исполняет сольно и в ансамбле на ударных и звуковысотных детских музыкальных инструментах несложные песни	Различает и называет виды изобразительного искусства (живопись, графика, скульптура, декоративно-	Рисование. Создает индивидуальные коллективные рисунки, декоративные, предметные и сюжетные композиции	Лепка. Лепит различные предметы, передавая их форму, пропорции, позы и движения, сюжетные композиции	Аппликация. Создает изображения различных предметов, используя бумагу разной фактуры, способы вырезания	

		(марш, песня, танец); инструмент, на котором оно исполнено		песни, придумывает варианты образных движений в играх и хороводах		коллективно, в сопровождении и без него		(шаг притопом, приставной шаг приседанием, пружинящий шаг, боковой галоп, переменный шаг)		и мелодии		прикладное и народное искусство)		на различные темы; использует разные материалы и способы рисования		из 2–3 и более предметов; владеет способами «налепа» и рельефа; расписывает изделия по мотивам народных промыслов		и обрывания. Создает сюжетные и декоративные композиции	
		СГ	КГ	СГ	КГ	СГ	КГ	СГ	КГ	СГ	КГ	СГ	КГ	СГ	КГ	СГ	КГ	СГ	КГ
1	2	3	4	5	6	7	8	9	10	11	12	13	14	15	16	17	18	19	20
1																			
2																			

Условные обозначения: СГ – середина года, КГ – конец года.

Приложение 6

#### Описание социально-нормативных возрастных характеристик возможных достижений детей

1	Физически развитый, овладевший основными культурно-гигиеническими навыками	Сформированы основные физические качества и потребность в двигательной активности. Самостоятельно выполняет доступные возрасту гигиенические процедуры; соблюдает элементарные правила здорового образа жизни, закалывания; осознает необходимость соблюдения правил гигиены в повседневной жизни
2	Любознательный, активный	Интересуется новым, неизвестным в окружающем мире (мире предметов, вещей, отношений, своем внутреннем мире). Задает вопросы взрослому. Любит экспериментировать. Способен самостоятельно действовать в повседневной жизни, в различных видах детской деятельности. В случаях затруднений обращается за помощью к взрослому. Принимает живое, заинтересованное участие в образовательном процессе
3	Эмоционально отзывчивый	Откликается на эмоции близких людей и друзей. Сопереживает персонажам сказок, историй, рассказов. Эмоционально реагирует на произведения изобразительного искусства, музыкальные и художественные произведения, мир природы
4	Овладевший средствами общения и способами взаимодействия со взрослыми и сверстниками	Адекватно использует вербальные и невербальные средства общения, владеет диалогической речью и конструктивными способами взаимодействия с детьми и взрослыми (может договориться, обменяться предметами, распределить роли и действия при сотрудничестве и в игре)
5	Способный к волевым усилиям, может следовать социальным нормам поведения и правилам в разных видах деятельности	Поведение преимущественно определяется не сиюминутными желаниями и потребностями, а требованиями со стороны взрослых и первичными ценностными представлениями о том, «что такое хорошо и что такое плохо». Способен планировать свои действия, направленные на достижение конкретной цели. Соблюдает правила поведения на улице (правила дорожного движения), в общественных местах (транспорте, магазине, поликлинике, театре и др.)
6	Способный решать интеллектуальные и личностные задачи (проблемы), адекватные возрасту	Может применять самостоятельно усвоенные знания и способы деятельности для решения новых задач (проблем), поставленных как взрослым, так и им самим; в зависимости от ситуации может преобразовывать способы решения задач (проблем). Способен предложить собственную идею и воплотить ее в рисунке, постройке, рассказе и др.

7	Имеющий первичные представления о себе, о природном и социальном мире	Имеет представление о себе, собственной принадлежности и принадлежности других людей к определенному полу; о составе семьи, родственных отношениях и взаимоотношениях и взаимосвязях, распределении семейных обязанностей, семейных традициях; об обществе, его культурных ценностях; о государстве и принадлежности к нему; о мире, разных государствах и континентах
8	Овладевший необходимыми умениями и навыками	У ребенка сформированы умения и навыки, необходимые для осуществления различных видов детской деятельности

**Оценка социально-нормативных возрастных характеристик возможных достижений детей:**

- 1 балл – низкий уровень (зеленый);
- 2 балла – средний уровень (синий);
- 3 балла – высокий уровень (красный).

Приложение 7

**МОНИТОРИНГ ДЕТСКОГО РАЗВИТИЯ\***

Группа детского сада \_\_\_\_\_

Дата проведения мониторинга \_\_\_\_\_

№ п/п	Ф. И. ребенка	Основная часть																	
		Социально-нормативные возрастные характеристики возможных достижений																	
		Физическое развитие		Любознательность, активность		Эмоциональность, отзывчивость		Овладение средствами общения и способами взаимодействия со взрослыми		Способность управлять своим поведением и планировать действия		Способность решать интеллектуальные и личностные задачи		Представление о себе, семье, обществе, государстве, мире и природе		Овладение предпосылками учебной деятельности		Итоговый результат	
начало года	конец года	начало года	конец года	начало года	конец года	начало года	конец года	начало года	конец года	начало года	конец года	начало года	конец года	начало года	конец года	начало года	конец года	начало года	конец года
1	2	3	4	5	6	7	8	9	10	11	12	13	14	15	16	17	18	19	20
1																			
2																			

Оценка уровня развития:

- 1 балл – большинство компонентов недостаточно развиты;
- 2 балла – отдельные компоненты не развиты;
- 3 балла – соответствует возрасту;
- 4 балла – высокий

Приложение 8



**ДИАГНОСТИКА  
СОЦИАЛЬНО-НОРМАТИВНЫХ**

**ПРОМЕЖУТОЧНЫХ**

**РЕЗУЛЬТАТОВ  
ВОЗРАСТНЫХ**

**ФОРМИРОВАНИЯ  
ХАРАКТЕРИСТИК**

в группе № \_\_\_\_\_ (подготовительная, 6–7 лет) за 20\_\_\_ / \_\_\_ учебный год\*

Воспитатели (Ф. И. О.)

№ п/п	Ф. И. ребенка	Социально-нормативные возрастные характеристики возможных достижений															
		Физически развитый, овладевший основными культурно-гигиеническими навыками		Любознательный, активный		Эмоционально отзывчивый		Овладевший средствами общения и способами взаимодействия со взрослыми и сверстниками		Способный к волевым усилиям, может следовать социальным нормам поведения и правилам в разных видах деятельности		Способный решать интеллектуальные и личностные задачи (проблемы), адекватные возрасту		Имеющий первичные представления о себе, о природном социальном мире		Овладевший необходимыми умениями и навыками	
		середине года	конец года	середине года	конец года	середине года	конец года	середине года	конец года	середине года	конец года	середине года	конец года	середине года	конец года	середине года	конец года
1	2	3	4	5	6	7	8	9	10	11	12	13	14	15	16	17	18
1																	
2																	

Система мониторинга развития детей позволяет осуществлять оценку динамики достижений и включает описание объекта, форм, периодичности и содержания мониторинга.

Программа мониторинга предусматривает комплексное диагностическое обследование детей по всем образовательным областям в начале учебного года (октябрь) и в конце учебного года (апрель).

Результаты педагогической диагностики (мониторинга) используются исключительно для решения следующих образовательных задач:

- индивидуализации образования (в том числе поддержки ребёнка, построения его образовательной траектории или профессиональной коррекции особенностей его развития);
- оптимизации работы с группой детей.

В процессе мониторинга исследуются физические, интеллектуальные и личностные качества ребенка путем наблюдений за ребенком, бесед, скрининг-тестов, анализа продуктов детских видов деятельности.

Данные о результатах мониторинга заносятся в диагностические карты в рамках образовательной программы. На особом контроле воспитателей и специалистов должны быть дети, показавшие низкий уровень освоения каких-либо разделов программы. Для работы с этими детьми логично выстраивать траекторию индивидуального сопровождения ребенка с целью коррекции выявленных в процессе диагностики недостатков. Для решения этой задачи по результатам диагностики педагоги разрабатывают для детей индивидуальные образовательные маршруты развития ребёнка в которых отражаются условия развития ребенка (комплекс мероприятий по коррекции выявленных в процессе диагностики недостатков) в отдельных образовательных областях, где указывается дата, содержание индивидуальной работы, результат (оценка) проведенной деятельности.

**2. СОДЕРЖАТЕЛЬНЫЙ РАЗДЕЛ**

## 2.1. Общие положения.

В содержательном разделе представлены:

- описание модулей образовательной деятельности в соответствии с направлениями развития ребенка в пяти образовательных областях: социально-коммуникативной, познавательной, речевой, художественно-эстетической и физического развития, с учетом используемых вариативных программ дошкольного образования и методических пособий, обеспечивающих реализацию данного содержания;

- описание вариативных форм, способов, методов и средств реализации ООП ДО с учетом возрастных и индивидуально-психологических особенностей воспитанников, специфики их образовательных потребностей, мотивов и интересов;

- адаптивная программа коррекционно-развивающей работы с детьми с ограниченными возможностями здоровья, описывающая образовательную деятельность по профессиональной коррекции нарушений развития детей, предусмотренную ООП.

В соответствии с положениями Стандарта и принципами ООП ДОМБОУ СОШ № 6 предоставлено право выбора способов реализации образовательной деятельности в зависимости от конкретных условий, предпочтений педагогического коллектива и других участников образовательных отношений, а также с учетом индивидуальных особенностей воспитанников, специфики их индивидуальных потребностей и интересов.

При организации образовательной деятельности по направлениям, обозначенным образовательными областями, необходимо следовать принципам ООП ДО, в частности принципам поддержки разнообразия детства, индивидуализации дошкольного образования, возрастной адекватности образования и другим.

Определяя содержание образовательной деятельности в соответствии с этими принципами, коллектив МБОУ СОШ № 6 принимает во внимание разнообразие интересов и мотивов детей, значительные индивидуальные различия между детьми, неравномерность формирования разных способностей у ребенка, а также особенности социокультурной среды, в которой проживают семьи воспитанников, и особенности места расположения ОУ.

## 2.2. Описание образовательной деятельности в соответствии с направлениями развития ребенка, представленными в пяти образовательных областях

Описание вариативных форм, способов, методов и средств реализации ООП ДО с учетом возрастных и индивидуальных особенностей дошкольников, специфики их образовательных потребностей и интересов. Реализация ООП ДО обеспечивается на основе вариативных форм, способов, методов и средств, представленных в методических пособиях, соответствующих принципам и целям Стандарта и выбираемых педагогом с учетом многообразия конкретных социокультурных, географических, климатических условий реализации Программы, возраста воспитанников, состава групп, особенностей и интересов детей, запросов родителей (законных представителей).

Конкретное содержание каждой образовательной области определено с учётом возрастных и индивидуальных особенностей детей, целями и задачами рабочих программ и реализуется в различных видах деятельности как механизме развития ребёнка:

***в раннем возрасте (1 год - 3 года)** – предметная деятельность и игры с составными и динамическими игрушками;*

*экспериментирование с материалами и веществами (песок, вода, тесто и пр.),*

*общение с взрослым и совместные игры со сверстниками под руководством взрослого,*

*самообслуживание и действия с бытовыми предметами-орудиями (ложка, совок, лопатка и пр.),*

*восприятие смысла музыки, сказок, стихов, рассматривание картинок,*

*двигательная активность.*

***для детей дошкольного возраста (3 года - 7 лет)** - ряд видов деятельности, таких как*

*игровая, включая сюжетно-ролевую игру, игру с правилами и другие виды игры,*

*коммуникативная (общение и взаимодействие со взрослыми и сверстниками),*

*познавательно-исследовательская (исследования объектов окружающего мира и экспериментирования с ними),*

*восприятие художественной литературы и фольклора,*

*самообслуживание и элементарный бытовой труд* (в помещении и на улице),  
*конструирование* из разного материала, включая конструкторы, модули, бумагу, природный и иной материал, *изобразительная* (рисование, лепка, аппликация),  
*музыкальная* (восприятие и понимание смысла музыкальных произведений, пение, музыкально-ритмические движения, игры на детских музыкальных инструментах)

*двигательная* (овладение основными движениями) формы активности ребенка.

Содержание Программы отражает следующий аспект образовательной среды для детей раннего и дошкольного возраста:

- 1) предметно-пространственная развивающая образовательная среда;
- 2) характер взаимодействия со взрослыми;
- 3) характер взаимодействия с другими детьми;
- 4) система отношений ребенка к миру, к другим людям, к себе самому.

Содержание, форм, способов, методов и средств образовательной деятельности по освоению детьми образовательных областей

могут служить такие формы как: образовательные предложения для целой группы (занятия), различные виды игр, в том числе свободная игра, игра-исследование, ролевая, и др. виды игр, подвижные и традиционные народные игры; взаимодействие и общение детей и взрослых и/или детей между собой; проекты различной направленности, прежде всего исследовательские; праздники, социальные акции т.п., а также использование образовательного потенциала режимных моментов. Все формы вместе и каждая в отдельности могут быть реализованы через совместную деятельность в образовательных ситуациях, совместную деятельность в режимных моментах и самостоятельную деятельность детей. Программы должны осуществляться с учетом базовых принципов Стандарта принципов и подходов Программы, то есть должны обеспечивать активное участие ребенка в образовательном процессе в соответствии со своими возможностями и интересами, личностно-развивающий характер взаимодействия и общения и др. При подборе форм, методов, способов реализации Программы для достижения планируемых результатов, описанных в Стандарте в форме целевых ориентиров и развития в пяти образовательных областях необходимо учитывать общие характеристики возрастного развития детей и задачи развития для каждого возрастного периода.

### **2.2.1. Младенческий и ранний возраст**

Формирование базового доверия к миру, к людям, к себе - ключевая задача периода раннего развития ребенка в период младенческого и раннего возраста. Важнейшая задача взрослых - создать и поддерживать позитивные и надежные отношения, в рамках которых обеспечивается развитие надежной привязанности и базовое доверие к миру как основы здорового психического и личностного развития (Б.Боулби, Э.Эриксон, М.И.Лисина, Д.Б. Эльконин, О.А.Карабанова и др.).

При этом ключевую роль играет эмоционально насыщенное общение ребенка со взрослым (М.И. Лисина). С возрастом число близких взрослых увеличивается. В этих отношениях ребенок находит безопасность и признание, и они вдохновляют его исследовать мир и быть открытым для нового. Значение установления и поддержки позитивных надежных отношений в контексте реализации ООП сохраняет свое значение на всех возрастных ступенях.

Личностно-развивающее взаимодействие со взрослым предполагает индивидуальный подход к каждому ребенку: учет его возрастных и индивидуальных особенностей, характера, привычек, предпочтений. При таком взаимодействии в центре внимания взрослого находится личность ребенка, его чувства, переживания, стремления, мотивы.

Оно направлено на обеспечение положительного самоощущения ребенка, на развитие его способностей и расширение возможностей для их реализации. Это может быть достигнуто только тогда, когда в ОУ и в семье создана атмосфера доброжелательности и доверия между взрослыми и детьми, когда каждый ребенок испытывает эмоциональный комфорт, имеет возможность свободно выражать свои желания и удовлетворять потребности.

Такое взаимодействие взрослых с ребенком является важнейшим фактором развития эмоциональной, мотивационной, познавательной сфер ребенка, личности ребенка в целом.

Особое значение для данного возрастного периода имеет поддержка потребности в поиске, развитие предпосылок ориентировочно-исследовательской активности ребенка.

#### **Младенческий возраст (2-12 месяцев)**

В первом полугодии жизни ребенка основными задачами образовательной деятельности являются создание условий для:

- развития надежной привязанности как условия здорового психического и личностного развития на протяжении жизни;
- развития базового доверия к миру;

- развития эмоционального (ситуативно-личностного) общения младенца со взрослым;
- познавательной активности по отношению к предметному окружению и предпосылок ориентировочно-исследовательской активности;
- физического развития ребенка.

В ходе *эмоционального общения* на данном возрастном этапе закладываются потенциальные возможности дальнейшего развития ребенка, создается основа для формирования таких личностных характеристик, как положительное самоощущение, инициативность, любознательность, доверие и доброжелательное отношение к окружающим людям.

В области *социально-коммуникативного развития* взрослый удовлетворяет потребность ребенка в общении и социальном взаимодействии: обращается к ребенку с улыбкой, ласковыми словами, бережно берет на руки, поглаживает, отвечает на его улыбку и вокализации, реагирует на инициативные проявления ребенка, поощряет их.

Создает условия для положительного самовыражения ребенка: обращается по имени, хвалит, реагирует на проявления недовольства ребенка, устраняет его причину (пеленает, переодевает, кормит и др.), успокаивает.

Способствует прeredчевому развитию ребенка: сопровождает ласковой речью все свои действия в ходе режимных моментов, комментирует действия ребенка, называет предметы, игрушки, организует эмоциональные игры, напевает песенки.

В области *познавательного развития* взрослый создает условия для обогащения ребенка новыми впечатлениями, поддерживает проявления любознательности: помещает в поле зрения и досягаемости ребенка игрушки и предметы разной формы, величины, цвета, фактуры, звучания; после того, как младенцу исполнится 3 месяца, вкладывает игрушку ему в ручку; время от времени носит ребенка на руках, показывает и называет предметы, находящиеся в помещении.

В области *физического развития* взрослый способствует росту, укреплению здоровья, мышечного тонуса, развитию движений ребенка: организует питание, правильный режим сна и бодрствования, прогулок; проводит гимнастику, массаж и пр.

Во втором полугодии основные задачи образовательной деятельности состоят в создании условий:

- развития предметно-манипулятивной и познавательной активности;
- ситуативного-действенного общения ребенка со взрослым;
- развития речи;
- приобщения к художественно-эстетическим видам деятельности;
- развития первых навыков самообслуживания;
- физического развития.

В области *социально-коммуникативного развития* взрослый удовлетворяет потребность ребенка в общении и социальном взаимодействии: играет с ребенком, используя различные предметы. При этом активные действия ребенка и взрослого чередуются.

Взрослый показывает образцы действий с предметами; создает предметно-развивающую среду для самостоятельной игры-исследования; поддерживает инициативу ребенка в общении и предметно-манипулятивной активности, поощряет его действия.

Способствует развитию у ребенка позитивного представления о себе и положительного самоощущения: подносит к зеркалу, обращая внимание ребенка на детали его внешнего облика, одежды; учитывает возможности ребенка, обращает внимание на достижения ребенка, высказывая радость и поощряя их используя тактильный контакт..

Взрослый способствует развитию у ребенка интереса и доброжелательного отношения к другим детям; создает безопасное пространство для взаимодействия детей, насыщая его разнообразными предметами, наблюдает за активностью детей в этом пространстве, проявлениями интереса детей друг к другу, взаимодействием детей, называет детей по имени, комментируя происходящее.

На этой стадии развития ребенок еще не может понять интересы другого ребенка, не может делиться игрушкой и/или не брать чужую игрушку. Такие требования к ребенку на этом возрастном этапе не выдвигаются. Задача взрослого - предотвращать возможные конфликты, отвлекая детей, переключая внимание конфликтующих на более интересные объекты или занятия.

Взрослый также поддерживает стремление ребенка к самостоятельности в овладении навыками самообслуживания: поощряет попытки ребенка самостоятельно держать ложку, зачерпывать из тарелки пищу, пить из чашки и т. п.

В области *познавательного развития* взрослый способствует развитию любознательности ребенка: обогащает окружающую ребенка среду предметами, которые можно исследовать и/или с которыми можно экспериментировать (разбирать на части, соединять и разъединять детали, складывать,

выкладывать, извлекать звуки и пр.).

Это могут быть предметы различной величины, формы, с разнообразной поверхностью, разного цвета (дерево, пластмасса, бумага, ткань, губка, шерсть, веревка и т. п.), позволяющие ребенку знакомиться с их физическими свойствами; игрушки, стимулирующие развитие памяти (исчезновение и появление предметов); игрушки и предметы, производящие шумы, позволяющие ребенку обнаружить первые причинноследственные связи (погремушки, колокольчики и т. п.).

На регулярных прогулках взрослый наблюдает за проявлениями детского любопытства, интереса к природным объектам, разделяя детское удивление и интерес, называя объекты, которые привлекают внимание детей, вместе с ребенком рассматривает камешки, листья, цветы и т. п.

В области **речевого развития** в процессе взаимодействия с ребенком взрослый внимательно относится к попыткам ребенка выразить свои желания, потребности и интересы, тем самым поощряя начало активной речи. Он пытается понять, чего хочет ребенок, и вербализует то, что тот хочет «сказать» или спросить.

В ходе **общения и игры** взрослый стимулирует понимание ребенком речи: комментирует собственные действия и действия ребенка, называет окружающие предметы, читает детские стихи, поет песенки, показывает картинки, рассказывает, что на них изображено. Организует игры, включающие ритмические стихи и движения.

В области **художественно-эстетического развития** взрослый организует предметно-пространственную среду, заполняя ее необходимыми оборудованием, предметами и материалами - музыкальными инструментами, репродукциями картин, бумагой, мелками, карандашами, красками и т. п. Взрослый организует прослушивание детьми фрагментов музыкальных произведений; демонстрирует звучание детских музыкальных инструментов, побуждает пританцовывать и/или позволяет детям свободно двигаться под музыку.

Взрослый рассматривает вместе с ребенком картинки, репродукции картин; показывает короткие инсценировки с куклами, пальчиковыми игрушками; рисует в присутствии детей, побуждая их тем самым к собственной изобразительной деятельности; предоставляет детям возможность использовать все материалы для самовыражения и/или экспериментирования с ними: извлекать звуки из инструментов, чиркать каракули мелками или карандашами, экспериментировать с красками и т. п.

В области **физического развития** взрослый способствует прежде всего двигательному развитию, организует полноценное питание, режим дня, включающий сон и регулярное пребывание на свежем воздухе, время от времени проводит массаж. Развитию крупной и мелкой моторики на данном этапе следует придавать особое значение.

В области **крупной моторики** взрослый поощряет самостоятельную активность и развитие свободного движения; организует безопасную предметно-пространственную среду, способствующую развитию свободной двигательной активности, самостоятельному перемещению ребенка в помещении, попыткам делать первые шаги. Для развития здоровой пространственной координации и двигательного аппарата ребенка важно, чтобы ребенок учился перемещению в пространстве и прямо стоянию самостоятельно, без активного вмешательства взрослых.

Необходимо предоставлять ребенку возможность развиваться по индивидуальной траектории моторного развития. Большинство детей активно ползают, но существует множество детей, пропускающих фазу активного ползания и двигающихся по-другому. Следует также помнить, что сроки развития прямо стояния у разных детей сильно варьируются в возрастном диапазоне от 10 месяцев до 1,5 и более лет. Искусственное ускорение этого процесса, беспокойство родителей (законных представителей) и неадекватные требования могут нанести ребенку вред.

В области **мелкой моторики** взрослый насыщает среду предметами из разнообразных материалов (дерева, пластмассы, материи, шерсти и т. п.) различной величины и формы, ощупывание которых способствует развитию мелкой моторики ребенка, учитывая требования по обеспечению безопасности жизни и здоровья детей.

Развитию мелкой моторики способствует также экспериментирование с карандашами, мелками и т. п.

### **Ранний возраст (1-3 года)**

В области социально-коммуникативного развития основными задачами образовательной деятельности являются создание условий для: - дальнейшего развития общения ребенка со взрослыми; - дальнейшего развития общения ребенка с другими детьми; - дальнейшего развития игры - дальнейшего развития навыков самообслуживания.

**Задачи обязательной части по реализации образовательной области «Социально-коммуникативного развития» с детьми раннего возраста:**

Обеспечение развития первичных представлений:

– об образе собственного «я» на примерах положительного и отрицательного поведения; о своём внешнем облике, половой принадлежности, своих возможностях;

- об эмоциях и чувствах близких взрослых и сверстников;
- о составе своей семьи (папа, мама, бабушка, дедушка, брат, сестра);
- о способах обращения к взрослому за помощью в процессе самообслуживания; о способах поблагодарить за оказанную помощь;
- о некоторых видах труда взрослых (приготовление пищи, мытьё посуды и т. д.);
- об основных источниках опасности в быту (огонь, острые предметы и т. д.).

Создание условий для приобретения опыта:

- проявлений интереса к игре, желания поиграть со взрослым и сверстником;
- инициирования возникновения игры;
- воспроизведения в играх несложного игрового сюжета в определённой последовательности;
- выполнения нескольких взаимосвязанных игровых действий с использованием соответствующих игрушек и предметов;
- переноса знакомых действий с игрушками в разнообразные игровые ситуации;
- самостоятельного отображения действий взрослого с объединением их в простейший сюжет; взятия на себя простейшей роли;
- отражения некоторых игровых действий персонажей в театрализованных играх;
- активного участия в подвижных играх;
- игры рядом и вместе друг с другом;
- проявлений внимания, сочувствия к сверстникам (делиться игрушками, уступать, отзываться на просьбу другого ребёнка, помогать ему);
- установления взаимоотношений (вербальных и невербальных) со взрослыми и сверстниками на основе усвоения простейших социальных правил и требований;
- выполнения элементарных правил культурного поведения на улице и в помещении (не топтать зелёные насаждения, не разбрасывать мусор; аккуратно пользоваться туалетом, умывальником; после еды говорить «спасибо»; не кричать, не мешать другим детям во время игр, за столом, в спальне, при одевании и раздевании);
- высказывания элементарных оценок по отношению к поступкам друг друга;
- понимания эмоциональных состояний близких взрослых и детей (радость, печаль, гнев);
- проявлений желания поддерживать порядок в группе;
- бережного и осторожного отношения (с помощью взрослого) к игрушкам, книгам, личным вещам, растениям, животным;
- самообслуживания (при помощи взрослого одеваться и раздеваться в определённой последовательности);
- выполнения простейших трудовых поручений при участии взрослого (принести книгу, поднести стул и т. п.).

***Основные пути и средства решения задач с детьми раннего возраста по реализации образовательной области «Социально-коммуникативного развития»:***

Способствовать становлению целенаправленности деятельности ребенка: знакомить детей с доступными их пониманию целями человеческой деятельности.

- Поддерживать инициативу детей, предоставляя им самостоятельность во всем, что не опасно для их жизни и здоровья, помогая им реализовать собственные замыслы.
- Формировать привычку самостоятельно находить для себя интересные занятия; приучать свободно пользоваться игрушками и пособиями; знакомить детей с группой, другими помещениями детского сада и его сотрудниками, территорией прогулочных участков с целью повышения самостоятельности.
- Создавать условия и помогать организовывать сюжетные игры на основе целенаправленного игрового действия с игрушками и с воспитателем (лечить, кормить, укладывать спать, готовить еду, чинить автомобиль и т.п.).
- Собственным примером побуждать детей откликаться на боль и огорчение сверстника, жалеть его, стараться утешить.
- Ввести традицию выражать симпатию к каждому ребенку на виду у всей группы (в частности, при раздаче одинаковых маленьких подарков). Демонстрировать свое хорошее отношение ко всем детям, делая время от времени каждому одинаковые маленькие подарки-сюрпризы (бабочки из красивых фантиков от конфет, морские ракушки, красивые камешки, ленточки, кусочки поделенного на всех угощения – пирога, яблока и т.п.).
- Предотвращать негативное поведение. Обеспечивать каждому ребенку физическую безопасность со стороны сверстников.

- Пресекать любые попытки насилия в отношении сверстников (ударить, укусить, толкнуть), использовать с этой целью игровой носитель запрета и неизменную эмоциональную форму выражения последнего.
- Добиваться выполнения всеми следующих требований: нельзя бить и обижать других людей, ломать и портить продукты их труда, использовать без разрешения чужие вещи, включая принесенные из дома игрушки.
- Формировать представления о положительных и отрицательных действиях. Добиваться четкого различия детьми запрещенного и нежелательного поведения («нельзя» и «не надо»).
- Использовать разные приемы и средства: безапелляционное эмоциональное осуждение и запрет – показ негативных последствий, сочувствие к пострадавшим.
- В процессе общения, в играх установить доверительный личный контакт с каждым ребенком, проявлять индивидуальную заботу и оказывать помощь, стремиться стать надежной опорой для ребенка в трудных и тревожных для него ситуациях.
- Установить ритуалы ежедневной встречи и прощания с каждым ребенком, приласкать каждого ребенка перед дневным сном.
- Создавать в группе развивающую предметную среду, способствующую сенсорному развитию и стимулирующую исследовательскую активность детей (дидактические игрушки, природный материал, предметы взрослого быта).
- Побуждать детей к разнообразным действиям с предметами, направленным на ознакомление с их качествами и свойствами (вкладывание и изымание, разбирание на части, открывание и закрывание, подбор по форме и размеру).
- Поддерживать интерес ребенка к тому, что он рассматривает и наблюдает в разные режимные моменты. Открывать ему новые стороны предметов, объектов и явлений через комментарии к наблюдаемому, сказки-пояснения, вопросы к детям.
- По желанию детей и в меру их возможностей позволять участвовать в реальном труде взрослых (помогать).
- Создавать условия для инициативной, разнообразной самостоятельной творческой, продуктивной деятельности детей в свободное время.

***Приоритетные направления деятельности образовательного учреждения по реализации основной образовательной программы дошкольного образования.***

В основной образовательной программе отражается ***приоритетная деятельность образовательного учреждения в группе раннего возраста по созданию условий для социальной адаптации и ранней социализации детей.***

В раннем возрасте в силу специфики возраста – внимание уделяется адаптационному периоду.

В ходе организации образовательной деятельности обязательно ставятся «эмоционально окрашенные» задачи.

Для создания оптимальной эмоциональной атмосферы в группе для детей раннего возраста педагогом обеспечиваются педагогические действия, в соотношении с задачей эмоционального развития: возбуждения, расслабления, организации эмоционально насыщенного общения ребенка со взрослым и окружающими и т.д.

***На первом этапе – адаптации ребенка к ДОУ:***

- установление эмоционального контакта с ребенком; влечение его в происходящие вокруг события: «(Имя), посмотри на меня», «Подойди ко мне на минутку», «Покажи игрушку, что она делает» и т.д.;
- создание положительного эмоционального настроения в группе детей по отношению к поступившему ребенку;
- создание эмоционально теплой атмосферы в группе, формировать у детей положительное отношение, принятие ситуации пребывания в группе дошкольного образования и т.д.

В сфере развития общения со взрослым взрослый удовлетворяет потребность ребенка в общении и социальном взаимодействии, поощряя ребенка к активной речи. Взрослый не стремится искусственно ускорить процесс речевого развития. Он играет с ребенком, используя различные предметы, при этом активные действия ребенка и взрослого чередуются; показывает образцы действий с предметами; создает предметно- развивающую среду для самостоятельной игры-исследования; поддерживает инициативу ребенка в общении и предметно-манипулятивной активности, поощряет его действия.

Способствует развитию у ребенка позитивного представления о себе и положительного самоощущения: подносит к зеркалу, обращая внимание ребенка на детали его внешнего облика, одежды; учитывает возможности ребенка, поощряет достижения ребенка, поддерживает инициативность и настойчивость в разных видах деятельности.

Взрослый способствует развитию у ребенка интереса и доброжелательного отношения к другим детям: создает безопасное пространство для взаимодействия детей, насыщая его разнообразными предметами, наблюдает за активностью детей в этом пространстве, поощряет проявление интереса детей друг к другу и просоциальное поведение, называя детей по имени, комментируя (вербализируя) происходящее. Особое значение в этом возрасте приобретает вербализация различных чувств детей, возникающих в процессе взаимодействия: радости, злости, огорчения, боли и т. п., которые появляются в социальных ситуациях.

Взрослый продолжает поддерживать стремление ребенка к самостоятельности в различных повседневных ситуациях и при овладении навыками самообслуживания. В сфере развития социальных отношений и общения со сверстниками. Взрослый наблюдает за спонтанно складывающимся взаимодействием детей между собой в различных игровых и/или повседневных ситуациях; в случае возникающих между детьми конфликтов не спешит вмешиваться; обращает внимание детей на чувства, которые появляются у них в процессе социального взаимодействия; утешает детей в случае обиды и обращает внимание на то, что определенные действия могут вызывать обиду.

В ситуациях, вызывающих позитивные чувства, взрослый комментирует их, обращая внимание детей на то, что определенные ситуации и действия вызывают положительные чувства удовольствия, радости, благодарности и т. п. Благодаря этому дети учатся понимать собственные действия и действия других людей в плане их влияния на других, овладевая таким образом социальными компетентностями.

*В сфере развития игры.*

Взрослый организует соответствующую игровую среду, в случае необходимости знакомит детей с различными игровыми сюжетами, помогает освоить простые игровые действия (покормить куклу, помешать в кастрюльке «еду»), использовать предметы- заместители, поддерживает попытки ребенка играть в роли (мамы, дочки, врача и др.), организуют несложные сюжетные игры с несколькими детьми.

*В сфере социального и эмоционального развития.*

Взрослый грамотно проводит адаптацию ребенка к Организации, учитывая привязанность детей к близким, привлекает родителей (законных представителей) или родных для участия и содействия в период адаптации. Взрослый, первоначально в присутствии родителей (законных представителей) или близких, знакомится с ребенком и налаживает с ним эмоциональный контакт.

В период адаптации взрослый следит за эмоциональным состоянием ребенка и поддерживает постоянный контакт с родителями (законными представителями); предоставляет возможность ребенку постепенно, в собственном темпе осваивать пространство и режим Организации, не предъявляя ребенку излишних требований.

Ребенок знакомится с другими детьми. Взрослый же при необходимости оказывает ему в этом поддержку, представляя нового ребенка другим детям, называя ребенка по имени, усаживая его на первых порах рядом с собой. Также в случае необходимости взрослый помогает ребенку найти себе занятия, знакомя его с пространством Организации, имеющимися в нем предметами и материалами. Взрослый поддерживает стремление детей к самостоятельности в самообслуживании (дает возможность самим одеваться, умываться и пр., помогает им), поощряет участие детей в повседневных бытовых занятиях; приучает к опрятности, знакомит с правилами этикета.

*В сфере познавательного развития* основными задачами образовательной деятельности являются создание условий для: - ознакомления детей с явлениями и предметами окружающего мира, овладения предметными действиями; - развития познавательно-исследовательской активности и познавательных способностей.

*В сфере ознакомления с окружающим миром.*

Взрослый знакомит детей с назначением и свойствами окружающих предметов и явлений в группе, на прогулке, в ходе игр и занятий; помогает освоить действия с игрушками-орудиями (совочком, лопаткой и пр.).

*В сфере развития познавательно-исследовательской активности* познавательных способностей Взрослый поощряет любознательность и исследовательскую деятельность детей, создавая для этого насыщенную предметно-развивающую среду, наполняя ее соответствующими предметами.

Для этого можно использовать предметы быта - кастрюли, кружки, корзинки, пластмассовые банки, бутылки, а также грецкие орехи, каштаны, песок и воду. Взрослый с вниманием относится к проявлению интереса детей к окружающему природному миру, к детским вопросам, не спешит давать готовые ответы, разделяя удивление и детский интерес.

*В области речевого развития* основными задачами образовательной деятельности являются создание условий для: - развития речи у детей в повседневной жизни; - развития разных сторон речи в специально организованных играх и занятиях.

*В сфере развития речи в повседневной жизни.*



Взрослые внимательно относятся к выражению детьми своих желаний, чувств, интересов, вопросов, терпеливо выслушивают детей, стремятся понять, что ребенок хочет сказать, поддерживая тем самым активную речь детей. Взрослый не указывает на речевые ошибки ребенка, но повторяет за ним слова правильно.

Взрослый использует различные ситуации для диалога с детьми, а также создает условия для развития общения детей между собой. Он задает открытые вопросы, побуждающие детей к активной речи; комментирует события и ситуации их повседневной жизни; говорит с ребенком о его опыте, событиях из жизни, его интересах; инициирует обмен мнениями и информацией между детьми.

*В сфере развития разных сторон речи.*

Взрослые читают детям книги, вместе рассматривают картинки, объясняют, что на них изображено, поощряют разучивание стихов; организуют речевые игры, стимулируют словотворчество; проводят специальные игры и занятия, направленные на обогащение словарного запаса, развитие грамматического и интонационного строя речи, на развитие планирующей и регулирующей функций речи.

*В области художественно-эстетического развития основными задачами образовательной деятельности являются создание условий для:*

- развития у детей эстетического отношения к окружающему миру;
- приобщения к изобразительным видам деятельности;
- приобщения к музыкальной культуре;
- приобщения к театрализованной деятельности.

*В сфере развития у детей эстетического отношения к окружающему миру*

Взрослые привлекают внимание детей к красивым вещам, красоте природы, произведениям искусства, вовлекают их в процесс сопереживания по поводу воспринятого, поддерживают выражение эстетических переживаний ребенка.

*В сфере приобщения к изобразительным видам деятельности.*

Взрослые предоставляют детям широкие возможности для экспериментирования с материалами - красками, карандашами, мелками, пластилином, глиной, бумагой и др.; знакомят с разнообразными простыми приемами изобразительной деятельности; поощряют воображение и творчество детей.

*В сфере приобщения к музыкальной культуре.*

Взрослые создают в Организации и в групповых помещениях музыкальную среду, органично включая музыку в повседневную жизнь. Предоставляют детям возможность

прослушивать фрагменты музыкальных произведений, звучание различных, в том числе детских музыкальных инструментов, экспериментировать с инструментами и звучащими предметами. Поют вместе с детьми песни, побуждают ритмично двигаться под музыку; поощряют проявления эмоционального отклика ребенка на музыку.

*В сфере приобщения детей к театрализованной деятельности.*

Взрослые знакомят детей с театрализованными действиями в ходе разнообразных игр, инсценируют знакомые детям сказки, стихи, организуют просмотры театрализованных представлений. Побуждают детей принимать посильное участие в инсценировках, беседуют с ними по поводу увиденного.

*В области физического развития основными задачами образовательной деятельности являются создание условий для:*

- укрепления здоровья детей, становления ценностей здорового образа жизни;
- развития различных видов двигательной активности;
- формирования навыков безопасного поведения.

*В сфере укрепления здоровья детей, становления ценностей здорового образа жизни* Взрослые организуют правильный режим дня, приучают детей к соблюдению правил личной гигиены, в доступной форме объясняют, что полезно и что вредно для здоровья.

*В сфере развития различных видов двигательной активности.*

Взрослые организуют пространственную среду с соответствующим оборудованием - как внутри помещений Организации, так и на внешней ее территории (горки, качели и т. п.) для удовлетворения естественной потребности детей в движении, для развития ловкости, силы, координации и т. п.

Проводят подвижные игры, способствуя получению детьми радости от двигательной активности, развитию ловкости, координации движений, правильной осанки. Вовлекают детей в игры с предметами, стимулирующие развитие мелкой моторики. В сфере формирования навыков безопасного поведения Взрослые создают в Организации безопасную среду, а также предостерегают детей от поступков, угрожающих их жизни и здоровью.

Требования безопасности не должны реализовываться за счет подавления детской активности и препятствования деятельному исследованию мира.

## 2.2.2. Дошкольный возраст

### Социально-коммуникативное развитие

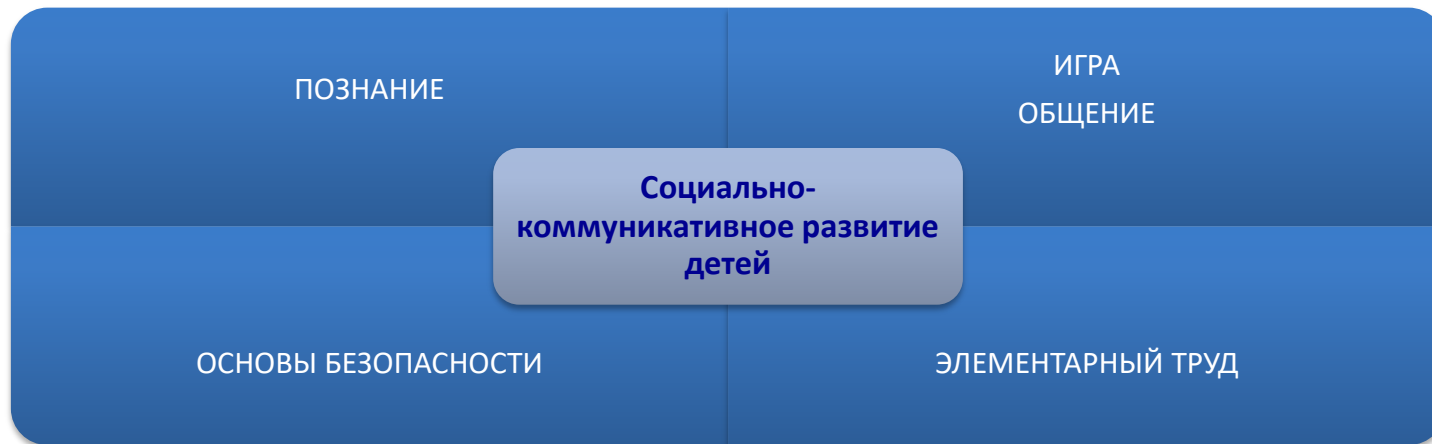
«Социально-коммуникативное развитие направлено на усвоение норм и ценностей, принятых в обществе, включая моральные и нравственные ценности; развитие общения и взаимодействия ребенка со взрослыми и сверстниками; становление самостоятельности, целенаправленности и саморегуляции собственных действий; развитие социального и эмоционального интеллекта, эмоциональной отзывчивости, сопереживания, формирование готовности к совместной деятельности со сверстниками, формирование уважительного отношения и чувства принадлежности к своей семье и к сообществу детей и взрослых в Организации; формирование позитивных установок к различным видам труда и творчества; формирование основ безопасного поведения в быту, социуме, природе».

#### Виды интеграции

*образовательной области «Социально-коммуникативное развитие»*

Основания интеграции	
<i>По задачам и содержанию образовательной деятельности</i>	<i>По средствам организации и оптимизации образовательного процесса</i>
<p><b>«Физическое развитие»</b> (развитие игровой деятельности в части подвижных игр, игр с правилами и других видов совместной двигательной деятельности с детьми и взрослыми; формирование основ безопасности собственной жизнедеятельности в семье и обществе, а также безопасности окружающего мира).</p> <p><b>«Познавательное развитие»</b> (формирование целостной картины мира и расширение кругозора в части представлений о себе, семье, гендерной принадлежности, социуме, государстве, мире)</p>	<p><b>«Физическое развитие»</b>(использование подвижных игр и физических упражнений для реализации образовательной области «Социально-коммуникативное развитие).</p> <p><b>«Познавательное развитие»</b> (использование дидактических игр как средств реализации образовательной области «Социально-коммуникативное развитие)</p> <p><b>«Речевое развитие»</b> (речевое сопровождение процесса познания социальной действительности; использование художественных произведений для формирования первичных ценностных представлений, представлений о себе, семье и окружающем мире);</p> <p><b>«Художественно-эстетическое развитие»</b> (использование средств продуктивных видов деятельности для обогащения содержания, закрепления результатов освоения области «Социально-коммуникативное развитие)</p>

СКВОЗНЫЕ МЕХАНИЗМЫ РАЗВИТИЯ РЕБЕНКА В НАПРАВЛЕНИИ СОЦИАЛЬНО-КОММУНИКАТИВНОГО РАЗВИТИЯ



**Цель:** развитие личности ребенка на основе ценностей социальной культуры, обеспечивающих овладение способами поведения, характерными для той или иной культурной традиции, творческое и активное воспроизведение коммуникативного опыта в различных видах детской деятельности.

**Содержание образовательной области «Социально-коммуникативное развитие» в обязательной части основной образовательной программы для детей дошкольного возраста** направлено на:

- развитие игровой деятельности;
- приобщение к элементарным общепринятым нормам и правилам взаимоотношения со сверстниками и взрослыми (в том числе моральным);
- формирование положительного отношения к себе;
- формирование первичных личностных представлений (о себе, собственных особенностях, возможностях, проявлениях и др.);
- формирование первичных гендерных представлений (о собственной принадлежности и принадлежности других людей к определенному полу, гендерных отношениях и взаимосвязях);
- формирование первичных представлений о семье (ее составе, родственных отношениях и взаимосвязях, распределении семейных обязанностей, традициях и др.);
- формирование первичных представлений об обществе (ближайшем социуме и месте в нем);
- формирование первичных представлений о государстве (в том числе его символах, «малой» и «большой» Родине, ее природе) и принадлежности к нему;
- формирование первичных представлений о мире (планете Земля, многообразии стран и государств, населения, природы планеты и др.);
- формирование основ безопасности собственной жизнедеятельности (формирование представлений о некоторых видах опасных ситуаций и способах поведения в них; приобщение к правилам безопасного поведения в стандартных опасных ситуациях; формирование осторожного и осмотрительного отношения к опасным ситуациям).
- формирование основ безопасности окружающего мира природы (формирование представлений о некоторых видах опасных для окружающего мира природы ситуаций, приобщение к правилам безопасного для окружающего мира природы поведения; формирование осторожного и осмотрительного отношения к окружающему миру природы) как предпосылки экологического сознания;
- развитие трудовой деятельности (обеспечение освоения детьми разных видов детской трудовой деятельности, адекватных их возрастным и гендерным возможностям);
- воспитание ценностного отношения к собственному труду, труду других людей и его результатам;
- формирование первичных представлений о труде взрослых (целях, видах, содержании, результатах), его роли в обществе и жизни каждого человека.

***Специфика реализации данной области заключается в следующем:***

- решение вышеназванных основных задач психолого-педагогической работы невозможно без формирования первичных ценностных представлений (в дошкольном возрасте ценности проявляются в различении того, «что такое хорошо, и что такое плохо», конкретных примерах добрых дел и поступков);
- выделение отдельной области «Социализация» условно, так как процесс социализации «пронизывает» содержание Программы разнообразными социализирующими аспектами;
- значительное место в реализации области занимают сюжетно-ролевые, режиссерские и театрализованные игры как способы освоения ребенком социальных ролей, средства развития интеллектуальных и личностных качеств детей, их творческих способностей.

***Задачи обязательной части по реализации образовательной области  
«Социально-коммуникативное развитие» с детьми дошкольного возраста***

*Обеспечение развития первичных представлений:*

- о высших нравственных чувствах (любовь, долг и ответственность, гордость, стыд, совесть);
- о нормах и правилах поведения (в том числе моральных), о противоположных моральных понятиях (честность — лживость, скромность — нескромность (заснайство) и т. д.);
- о видах нравственного выбора (положительный, отрицательный, компромиссный и др.) и его мотивах.

*Создание условий для приобретения опыта:*

- соблюдения норм и правил поведения со взрослыми и сверстниками, совершения нравственно направленных действий (поделиться чем-либо, помочь в затруднительной ситуации, придвинуть стул и предложить сесть, подать руку, поднять выроненную вещь, утешить обиженного и др.) на основе моральной мотивации;
- раскрытия на примерах из жизни, кино, литературы и др. содержания некоторых моральных понятий (например, «добрый человек — тот, который...», «скромность — это...» и др.); различения близких по значению моральных понятий (например, жадный — экономный);
- понимания и использования в речи соответствующей моральнооценочной лексики (справедливо — несправедливо, справедливый — несправедливый, честно — нечестно, честный — нечестный, жадный — щедрый и др.);
- совершения положительного нравственного выбора (воображаемого и реального) в ситуациях морального выбора, содержанием которых отражает участие близких людей, друзей и др.

*Развитие общения и взаимодействия ребёнка со взрослыми и сверстниками*

*Обеспечение развития первичных представлений:*

- о разнообразии способов общения и взаимодействия с детьми и взрослыми (пригласить, спросить разрешения, договориться, извиниться, обменяться предметами, распределить действия, похвалить и др.).

*Создание условий для приобретения опыта:*

- рассуждения о социальных ситуациях, социальном поведении, взаимоотношениях людей, постановки соответствующих вопросов; использования разнообразия речевых конструкций и формулировок;
- инициирования обращений к взрослому и сверстнику с предложениями деятельности, вежливого вступления в общение и в различного рода социальные взаимодействия, адекватного и осознанного выбора стиля общения, использования разнообразия вербальных и невербальных средств общения (мимики, жестов, действий);
- высказывания предположений, советов, объяснения причин действий и поступков, рассказывания о своих замыслах, планах и др.;
- участия в обсуждении литературных произведений с нравственным содержанием, оценки героев не только по его поступкам, но и с учётом мотивов поступков, переживаний;

- употребления вежливых форм речи, следования правилам речевого этикета;
- использования объяснительной речи (объяснять сверстникам и младшим детям правила поведения в общественных местах, способы выполнения основных гигиенических процедур, убеждать в необходимости здорового образа жизни и др.);
- использования разнообразных конструктивных способов общения и взаимодействия с детьми и взрослыми (договориться, обменяться предметами, распределить действия при сотрудничестве);
- организации совместных с другими детьми сюжетно-ролевых игр, договариваясь, распределяя роли, предлагая сюжеты игр и их варианты («Школа», «Музыкальная школа», «Спортивная школа» и др.); согласования собственного игрового замысла с игровыми замыслами других детей, обсуждения, планирования и согласования действий всех играющих;
- самостоятельного создания некоторых недостающих для игры предметов (например, денег, чеков, ценников, кошельков, пластиковых карт для игры «Супермаркет»); объединения сюжетных линий в игре, расширения состава ролей («Пусть у бабушки будет ещё один внук — Максим»), комбинирования тематических сюжетов в один сюжет (например, в супермаркете открылась аптека и др.); выполнения разных ролей;
- установления положительных ролевых и реальных взаимоотношений в игре (согласовывать свои действия с действиями партнёров по игре, помогая им при необходимости, справедливо разрешая споры и т. д.);
- самостоятельного выбора сказки, рассказа и т. д. в качестве содержания режиссёрских и театрализованных игр, подбора и изготовления необходимых атрибутов, декораций, распределения ролей; раскрытия игрового образа с помощью разнообразных средств выразительности;
- выступления перед детьми, воспитателями, родителями.

*Становление самостоятельности, целенаправленности и саморегуляции собственных действий:*

*Обеспечение развития первичных представлений:*

- о некоторых элементах структуры деятельности (что надо (хочу) сделать? Как это сделать? Что должно получиться в результате?);
- о способах саморегуляции собственных действий (специальные упражнения на расслабление мышц, упражнение на дыхание, медитативные упражнения, аутогенная тренировка).

*Создание условий для приобретения опыта:*

- самостоятельной постановки целей, проверки эффективности выбранных средств их достижения на основе учета предыдущих ошибок;
- предвидения конечного результата своих действий и поступков; исправления ошибок с учётом приобретённого личного опыта (например, прошлых аналогичных ситуаций);
- проявления ответственности за сказанные слова, обещания, взятые на себя обязательства и др.;
- правильного реагирования в стрессовых ситуациях (не расстраиваться, не плакать, не падать духом, если проиграл или что-то не получилось, говорить «нет» в случае неприемлемого предложения, справляться с ситуацией игнорирования, когда не замечают и не хотят принимать в игру, уметь самому себя чем-то занять и таким образом отвлечься от обидной ситуации);
- адекватного реагирования на проявление агрессии (проявлять терпимость и дружелюбие к ребёнку, который «не такой, как все», например, с физическими недостатками), учитывать последствия своего
- агрессивного поведения, принимать последствия своего выбора (не жаловаться на последствия своего негативного поведения), адекватно реагировать на обвинения (можно защитить себя, но в то же время признать свою неправоту);
- направления своего внимания на мышечные ощущения, движения, сопровождающие собственные эмоции и эмоции, которые испытывают окружающие;
- выполнения специальных упражнений, направленных на развитие саморегуляции (упражнения на расслабление мышц, упражнение на дыхание, медитативные упражнения, аутогенная тренировка);
- положительной самооценки на основе выделения собственных особенностей, достоинств («Я хорошо рисую»), возможностей («У меня хороший голос — я смогу учиться пению») и перспектив в собственном развитии («Скоро буду школьником»);
- регуляции собственных чувств (самостоятельно справляться со своим гневом, не переносить его на невиновного, не реагировать на гнев другого человека или противостоять гневу, не давать себя в обиду, справляться со страхами, проявлять храбрость, переживать печаль и др.).

*Развитие социального и эмоционального интеллекта, эмоциональной отзывчивости, сопереживания*

*Обеспечение развития первичных представлений:*

о разнообразии и красоте слов и фраз речевого этикета («Позвольте вас попросить о...», «Не могли бы вы...», «Окажите любезность...», «Наверное, я неправ, но...», «Позвольте, я...», «Благодарю», «Искренне прошу у вас прощения за ...»);

о комплиментах взрослым и детям;

о формах вежливого выражения отказа («Мне бы не хотелось, чтобы...», «Прости, я не могу», «Я не хочу этого делать, потому что...» и др.).

*Создание условий для приобретения опыта:*

- произнесения и принятия комплиментов (красиво высказываться, соглашаться с приятными словами, не смущаться, не зазнаваться); принесения извинений (когда не прав, искренне просить прощения);
- произвольного направления внимания на собственные эмоциональные ощущения, различения и сравнения эмоциональных ощущений, определение их характера (приятно, неприятно, беспокойно, страшно и т.п.);
- произвольного и подражательного воспроизведения или демонстрации эмоций по заданному образцу;
- проявления в практике общения эмоционального отношения к окружающей действительности, сочувствия, сопереживания, сорадования; использования в процессе речевого общения слов, передающих эмоции, настроение и состояние людей.

*Формирование готовности к совместной деятельности со сверстниками*

*Обеспечение развития первичных представлений:*

- о разнообразии форм и способов конструктивного взаимодействия и разрешения конфликтов (вежливо приглашать сверстника к деятельности, не мешать друг другу, не обижать);
- замечать, если сверстнику нужна помощь, и оказывать её словом и делом;
- поддерживать, подбадривать друг друга, соблюдать правила, при необходимости обмениваться игрушками и предметами, вежливо разговаривать;
- не кричать, не расстраиваться и не плакать, если что-то не получается;
- ждать, если это необходимо, своей очереди, по возможности уступать сверстнику, справедливо распределять роли в игре, справедливо оценивать процесс и результат деятельности партнёра и др.);
- о зависимости результата совместной деятельности от общих усилий партнёров по деятельности, о причинах и следствиях действий, поступков, поведения, отношения.

*Создание условий для приобретения опыта:*

- проявления интереса к процессу и результату совместной со сверстниками и взрослыми деятельности;
- объединения со сверстниками в совместной деятельности в соответствии с их интересами;
- доведения какого-либо занятия, совместной деятельности до конца (не бросать дело незаконченным, предлагать помощь партнёру, замечая, когда он в ней нуждается, сосредоточиваться на своём занятии, не отвлекаясь на шум и оклики, исправлять недостатки в работе, улучшая её результат);
- планирования и достижения общего результата совместных действий в коллективных видах деятельности;
- конструктивного взаимодействия со сверстниками в играх и других видах деятельности (пригласить к совместной деятельности, сообщить сверстникам о своём замысле и согласовать его с ними, отобрать необходимые средства, совместно выполнять необходимые действия, соблюдать правила, не мешать друг другу, не ссориться, мирно улаживать конфликты, справедливо разрешать споры, обмениваться игрушками и предметами, соблюдать очередность, добиваться совместного результата, справедливо оценивать действия и результаты этих действий, как собственные, так и партнёров по деятельности и др.).

*Формирование уважительного отношения и чувства принадлежности к своей семье и к сообществу*

*детей и взрослых в образовательной организации*

*Обеспечение развития первичных представлений и элементарных знаний:*

- о собственной принадлежности к семье, о своей родословной, о родственниках, об их судьбах, интересных случаях из их жизни;
- о составе семьи, своей принадлежности к ней, некоторых родственных связях ((например, свекровь — невестка, тёща — зять), о профессиях, интересах и занятиях родителей и родственников, об именах и отчествах родителей, ближайших родственников;

- о функциях людей разного пола и возраста в семье;
- о гендерных отношениях и взаимосвязях в семье как между детьми, так и между взрослыми («Когда я женюсь, то буду мужем, а для своих детей — отцом»);
- об адресе (страна, город (село), улица, дом, квартира), по которому проживает семья, номере телефона квартиры (дома), адресах и номерах телефонов близких родственников, друзей семьи;
- о своей принадлежности к членам группы детского сада, о фамилии, имени, отчестве заведующей детским садом, об адресе детского сада и др.

*Создание условий для приобретения опыта:*

- составления вместе с родителями и воспитателем генеалогического древа (начиная с дедушек и бабушек), рассматривания семейных альбомов с фотографиями, почётных грамот и наград родственников, их коллекций и др.;
- установления взаимосвязей между различными мужскими и женскими проявлениями, эмоциональными реакциями, правилами и нормами поведения;
- участия в выполнении некоторых семейных обязанностей, семейных традициях и праздниках;
- поздравления родителей и родственников с днём рождения и другими праздниками;
- проявления чувства гордости за семью, умения, достижения и успехи родителей и родственников (положительные поступки, награды за профессиональные, спортивные и другие достижения);
- внимательного и заботливого отношения к работникам и воспитанникам детского сада;
- выполнения некоторых общественных обязанностей, поручений, участия в коллективных делах в детском саду (спектакли, дежурства, изготовление подарков для благотворительных акций и др.);
- проявления чувства гордости за успехи и достижения педагогов и воспитанников детского сада.

*Формирование позитивных установок к различным видам труда и творчества*

*Обеспечение развития первичных представлений:*

- о различных видах труда взрослых, связанных с удовлетворением потребностей людей, общества и государства (цели и содержание вида труда, некоторые трудовые процессы, результаты, их личностная, социальная и государственная значимость, представления о труде как экономической категории), в том числе о современных профессиях, существующих в мире (менеджер, модельер, оператор, банковский служащий и др.);
- о соблюдении правил безопасности в соответствии со спецификой разнообразных видов трудовой деятельности.

*Создание условий для приобретения опыта:*

- осознанного и самостоятельного выполнения процессов самообслуживания, хозяйственно-бытового труда, контроля качества их результатов, нахождения наиболее эффективных способов действий (адекватно своим особенностям);
- активного участия в сезонных видах работ в природе (на участке детского сада, в уголке природы);
- проявлений бережного отношения к результатам труда, в том числе собственного, как ценности, желания трудиться самостоятельно и участвовать в труде взрослых, положительного отношения к трудовым подвигам, поступкам, трудовой деятельности героев произведений художественной литературы;
- вычленения и осознания труда как особой деятельности, составляющей основу жизни человека.

*Формирование основ безопасного поведения в быту, социуме, природе*

*Обеспечение развития первичных представлений:*

- о способах поведения в стандартных и нестандартных (непредвиденных) опасных ситуациях;
- о некоторых способах безопасного поведения в современной информационной среде (включать телевизор для просмотра конкретной программы, согласовывая выбор программы и продолжительность просмотра со взрослым);
- включать компьютер для конкретного занятия, содержание и продолжительность которого согласовывать со взрослым);
- о жизненно важных для людей потребностях и необходимых для их удовлетворения природных (водных, почвенных, растительных, минеральных, климатических, животного мира) ресурсах, в том числе и родного края;
- об ограниченности природных ресурсов и необходимости экономного и бережливого отношения к ним (выключать свет при выходе из помещения);
- выключать электроприборы (телевизор, компьютер), если уже не пользуешься ими;
- закрывать кран сразу после пользования водой;

- закрывать за собой двери и оконные рамы для сохранения тепла; экономно расходовать бумагу для собственных нужд и др.);
- о некоторых источниках опасности для окружающего мира природы (транспорт, неосторожные действия человека, деятельность людей, катастрофы, опасные природные явления (гроза, наводнение, сильный ветер, крепкий мороз, землетрясение, извержение вулканов);
- о некоторых видах опасных для окружающего мира природы ситуаций (загрязнение воздуха, воды, вырубка деревьев, лесные пожары, осушение водоёмов);
- о правилах безопасного для окружающего мира природы поведения (не ходить по клумбам, газонам, не рвать растения, листья и ветки деревьев и кустарников);
- не пугать птиц;
- не засорять водоёмы и почву;
- пользоваться огнём в специально оборудованном месте;
- тщательно заливать место костра водой перед уходом и др.).

*Создание условий для приобретения опыта:*

- осознанного выполнения основных правил безопасного поведения в стандартных опасных ситуациях (переходить улицу в указанных местах в соответствии с сигналами светофора, не ходить по проезжей части дороги и не играть вблизи дороги, не играть с огнём, в отсутствие взрослых не пользоваться электрическими приборами, не трогать без разрешения острые, колющие и режущие предметы), различных видах детской деятельности;
- в случае необходимости самостоятельного обращения в службу спасения (набрать номер 01 и попросить о помощи);
- выполнения без напоминания взрослого правил безопасного для окружающего мира природы поведения (не ходить по клумбам, газонам, не рвать растения, листья и ветки деревьев и кустарников и др.);
- самостоятельного соблюдения некоторых способов безопасного поведения в современной информационной среде (включать телевизор для просмотра конкретной программы и др.).

Реализация образовательной области «Социально-коммуникативное развитие» обеспечивается опорой на сквозные механизмы развития ребёнка: общение, игру, элементарный труд, познание, основы безопасности жизнедеятельности через специфичные виды детской деятельности.

Ведущее место в реализации образовательной области «Социально-коммуникативное развитие» занимает игра (сюжетно-ролевая, режиссёрская и театрализованная) как способ освоения ребёнком социальных ролей, средство развития качеств ребёнка, его творческих способностей.

### **Игровая деятельность.**

*Классификация игр детей раннего и дошкольного возраста*

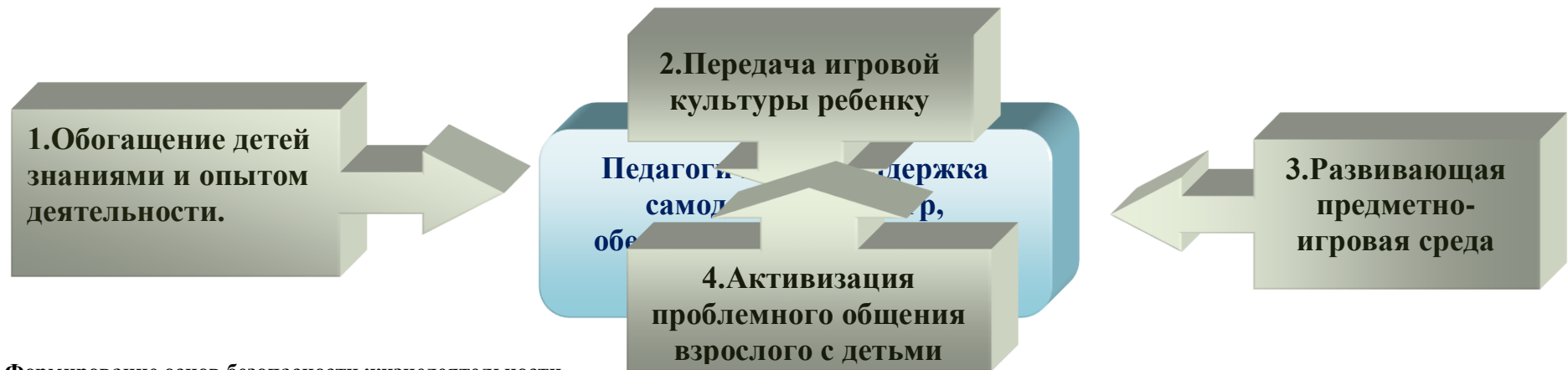
Игры			Возрастная адресованность (годы жизни детей)						
Классы	Виды	Подвиды	1	2	3	4	5	6	7
1	2	3	4						
<a href="#">Игры, возникающие по инициативе ребенка</a>	Игры-экспериментирования	С животными и людьми							
		С природными объектами							
		Общения с людьми							
		Со специальными игрушками для экспериментирования							
	Сюжетные самодеятельные	Сюжетно -отобразительные							



	игры	Сюжетно - ролевые	<input type="checkbox"/>	<input type="checkbox"/>	<input type="checkbox"/>	<input checked="" type="checkbox"/>	<input checked="" type="checkbox"/>	<input checked="" type="checkbox"/>	<input checked="" type="checkbox"/>
		Режиссерские	<input type="checkbox"/>	<input type="checkbox"/>	<input type="checkbox"/>	<input checked="" type="checkbox"/>	<input checked="" type="checkbox"/>	<input checked="" type="checkbox"/>	<input checked="" type="checkbox"/>
		Театрализованные	<input type="checkbox"/>	<input type="checkbox"/>	<input type="checkbox"/>	<input type="checkbox"/>	<input checked="" type="checkbox"/>	<input checked="" type="checkbox"/>	<input checked="" type="checkbox"/>
<a href="#">Игры, связанные с исходной инициативой взрослого</a>	Обучающие игры	Автодидактические предметные	<input checked="" type="checkbox"/>	<input checked="" type="checkbox"/>	<input checked="" type="checkbox"/>	<input checked="" type="checkbox"/>	<input checked="" type="checkbox"/>	<input checked="" type="checkbox"/>	<input type="checkbox"/>
		Сюжетно - дидактические	<input type="checkbox"/>	<input checked="" type="checkbox"/>	<input checked="" type="checkbox"/>	<input checked="" type="checkbox"/>	<input checked="" type="checkbox"/>	<input checked="" type="checkbox"/>	<input type="checkbox"/>
		Подвижные	<input type="checkbox"/>	<input checked="" type="checkbox"/>	<input checked="" type="checkbox"/>	<input checked="" type="checkbox"/>	<input checked="" type="checkbox"/>	<input checked="" type="checkbox"/>	<input checked="" type="checkbox"/>
		Музыкальные	<input type="checkbox"/>	<input checked="" type="checkbox"/>	<input checked="" type="checkbox"/>	<input checked="" type="checkbox"/>	<input checked="" type="checkbox"/>	<input checked="" type="checkbox"/>	<input checked="" type="checkbox"/>
		Учебно - предметные дидактические	<input type="checkbox"/>	<input type="checkbox"/>	<input type="checkbox"/>	<input checked="" type="checkbox"/>	<input checked="" type="checkbox"/>	<input checked="" type="checkbox"/>	<input checked="" type="checkbox"/>
	Досуговые игры	Интеллектуальные	<input type="checkbox"/>	<input type="checkbox"/>	<input type="checkbox"/>	<input type="checkbox"/>	<input checked="" type="checkbox"/>	<input checked="" type="checkbox"/>	<input checked="" type="checkbox"/>
		Забавы	<input type="checkbox"/>	<input checked="" type="checkbox"/>	<input checked="" type="checkbox"/>	<input checked="" type="checkbox"/>	<input checked="" type="checkbox"/>	<input checked="" type="checkbox"/>	<input checked="" type="checkbox"/>
		Развлечения	<input type="checkbox"/>	<input type="checkbox"/>	<input type="checkbox"/>	<input checked="" type="checkbox"/>	<input checked="" type="checkbox"/>	<input checked="" type="checkbox"/>	<input checked="" type="checkbox"/>
		Театральные	<input type="checkbox"/>	<input type="checkbox"/>	<input type="checkbox"/>	<input type="checkbox"/>	<input checked="" type="checkbox"/>	<input checked="" type="checkbox"/>	<input checked="" type="checkbox"/>
		Празднично-карнавальные	<input type="checkbox"/>	<input type="checkbox"/>	<input checked="" type="checkbox"/>	<input checked="" type="checkbox"/>	<input checked="" type="checkbox"/>	<input checked="" type="checkbox"/>	<input checked="" type="checkbox"/>
		Компьютерные	<input type="checkbox"/>	<input type="checkbox"/>	<input type="checkbox"/>	<input checked="" type="checkbox"/>	<input checked="" type="checkbox"/>	<input checked="" type="checkbox"/>	<input checked="" type="checkbox"/>
<a href="#">Игры народные, идущие от исторических традиций этноса</a>	Обрядовые игры	Культовые	<input type="checkbox"/>	<input type="checkbox"/>	<input type="checkbox"/>	<input type="checkbox"/>	<input type="checkbox"/>	<input type="checkbox"/>	<input checked="" type="checkbox"/>
		Семейные	<input type="checkbox"/>	<input type="checkbox"/>	<input checked="" type="checkbox"/>	<input checked="" type="checkbox"/>	<input checked="" type="checkbox"/>	<input checked="" type="checkbox"/>	<input checked="" type="checkbox"/>
		Сезонные	<input type="checkbox"/>	<input type="checkbox"/>	<input checked="" type="checkbox"/>	<input checked="" type="checkbox"/>	<input checked="" type="checkbox"/>	<input checked="" type="checkbox"/>	<input checked="" type="checkbox"/>
	Тренинговые игры	Интеллектуальные	<input type="checkbox"/>	<input type="checkbox"/>	<input type="checkbox"/>	<input type="checkbox"/>	<input checked="" type="checkbox"/>	<input checked="" type="checkbox"/>	<input checked="" type="checkbox"/>
		Сенсомоторные	<input checked="" type="checkbox"/>	<input checked="" type="checkbox"/>	<input checked="" type="checkbox"/>	<input checked="" type="checkbox"/>	<input checked="" type="checkbox"/>	<input checked="" type="checkbox"/>	<input checked="" type="checkbox"/>
		Адаптивные	<input type="checkbox"/>	<input type="checkbox"/>	<input checked="" type="checkbox"/>	<input checked="" type="checkbox"/>	<input checked="" type="checkbox"/>	<input checked="" type="checkbox"/>	<input checked="" type="checkbox"/>
	Досуговые игры	Игрища	<input type="checkbox"/>	<input type="checkbox"/>	<input type="checkbox"/>	<input type="checkbox"/>	<input type="checkbox"/>	<input checked="" type="checkbox"/>	<input checked="" type="checkbox"/>
		Тихие	<input checked="" type="checkbox"/>	<input checked="" type="checkbox"/>	<input checked="" type="checkbox"/>	<input checked="" type="checkbox"/>	<input checked="" type="checkbox"/>	<input checked="" type="checkbox"/>	<input checked="" type="checkbox"/>
		Забавляющие	<input checked="" type="checkbox"/>	<input checked="" type="checkbox"/>	<input checked="" type="checkbox"/>	<input checked="" type="checkbox"/>	<input checked="" type="checkbox"/>	<input checked="" type="checkbox"/>	<input checked="" type="checkbox"/>



Комплексный метод руководства игрой:



#### Формирование основ безопасности жизнедеятельности

**Цель:** Формирование основ безопасности собственной жизнедеятельности, предпосылок экологического сознания (безопасности окружающего мира)

#### Задачи:

- формирование представлений об опасных для человека и окружающего мира природы ситуациях и способах поведения в них;
- приобщение к правилам безопасного для человека и окружающего мира природы поведения;
- передачу детям знаний о правилах безопасности дорожного движения в качестве пешехода и пассажира транспортного средства;
- формирование осторожного и осмотрительного отношения к потенциально опасным для человека и окружающего мира природы ситуациям.

#### Основные направления работы по ОБЖ

- Усвоение дошкольниками первоначальных знаний о правилах безопасного поведения;
- Формирование у детей качественно новых двигательных навыков и бдительного восприятия окружающей обстановки;
- Развитие у детей способности к предвидению возможной опасности в конкретной меняющейся ситуации и построению адекватного безопасного поведения;

#### Основные принципы работы по воспитанию у детей навыков безопасного поведения

- Важно не механическое заучивание детьми правил безопасного поведения, а воспитание у них навыков безопасного поведения в окружающей его обстановке.
- Воспитатели и родители не должны ограничиваться словами и показом картинок
- (хотя это тоже важно). С детьми надо рассматривать и анализировать различные жизненные ситуации, если возможно, проигрывать их в реальной обстановке.
- Занятия проводить не только по графику или плану, а использовать каждую возможность (ежедневно), в процессе игр, прогулок и т.д., чтобы помочь детям полностью усвоить правила, обращать внимание детей на ту или иную сторону правил.
- Развивать качества ребенка: его координацию, внимание, наблюдательность, реакцию т.д. Эти качества очень нужны и для безопасного поведения.

#### Примерное содержание работы

- 1) Ребенок и другие люди:
  - О несовпадении приятной внешности и добрых намерений.
  - Опасные ситуации контактов с незнакомыми людьми.
  - Ситуации насильственного поведения со стороны незнакомого взрослого.

- Ребенок и другие дети, в том числе подросток.
- Если «чужой» приходит в дом.
- Ребенок как объект сексуального насилия.
- 2) Ребенок и природа:
  - В природе все взаимосвязано.
  - Загрязнение окружающей среды.
  - Ухудшение экологической ситуации.
  - Бережное отношение к живой природе.
  - Ядовитые растения.
  - Контакты с животными.
  - Восстановление окружающей среды.
- 3) Ребенок дома:
  - Прямые запреты и умение правильно обращаться с некоторыми предметами.
  - Открытое окно, балкон как источник опасности.
  - Экстремальные ситуации в быту.
- 4) Ребенок и улица:
  - Устройство проезжей части.
  - Дорожные знаки для водителей и пешеходов.
  - Правила езды на велосипеде.
  - О работе ГИБДД.
  - Милиционер- регулировщик.
  - Правила поведения в транспорте.
  - Если ребенок потерялся на улице.

Необходимость включения в содержание образовательной области «Социально-коммуникативное развитие» задачи по формированию основ безопасного поведения ребёнка в быту, социуме, природе обусловлена:

- с одной стороны, наличием потенциальных источников возникновения различных опасных ситуаций, связанных с социально-экономическим развитием деятельности человека (доступность сложных бытовых приборов и оборудования, мобильность образа жизни взрослых и детей и др.)
- с другой стороны, антропогенными изменениями в природе, являющимися причиной возникновения глобальных экологических проблем (снижение качества воды, воздуха, исчезновение отдельных видов растений и животных и др.).

В связи с этим основы безопасного поведения в быту, социуме, природе рассматриваются в ООП ДО и как безопасность жизнедеятельности человека (состояние его физической, психической и социальной защищенности), и как безопасность окружающего мира природы. Ведущим условием реализации содержания образования детей дошкольного возраста является освоение детьми социального опыта совместной деятельности со сверстниками, взрослыми и установление отношений, которые основаны на чувстве общности и доверия, и которые учитывают собственные интересы и интересы других (детей, взрослых).

Специфика дошкольного возраста заключается не столько в овладении ребенком знаниями, сколько в становлении базовых свойств его личности. Ребенок должен знать элементарные нормы и правила общества, для того, чтобы в нем находиться и жить, то, что по сути дела и есть социализация.

Первичная социализация ребенка происходит на основе освоения ценностных ориентиров, определения отношения к окружающим людям и предметному миру. Это позволяет детям действовать разумно, самостоятельно, понимать и реализовывать в поведении нравственное отношение к предметам как к результатам труда, осознавать личностную и социальную значимость трудовой деятельности взрослых.

***Основные пути и средства решения задач обязательной части по реализации образовательной области «Социально-коммуникативное развитие» с детьми дошкольного возраста:***

**При организации условий, способствующих становлению деятельности**

- Учить детей играть в игры с правилами (настольные, настольно-печатные, шансовые, подвижные, спортивные, хороводные). Раскрывать детям смысл и значение правил для успешной организации совместных игр.
- Вводить задания, требующие воспроизведения образца. При воспроизведении образцов в продуктивных видах деятельности (конструировании, аппликации) учить пользоваться вспомогательными приемами. Учить анализировать образец и делить его на фрагменты: выделять начало и ближайший отрезок работы, фиксировать уже воспроизведенные элементы; сравнивать результаты работы с образцом.
- Учить приемам поэлементного сопоставления. Изготавливать для игровых персонажей парные предметы и комплекты.
- Создавать продукт по заданному расчлененному на составные части и нерасчлененному с повышением степени сложности образцу.
- Учить работать по словесной инструкции.
- в рамках работы по обучению движению;
- в контексте общения со взрослым;
- в контексте поведения в обществе
- Обеспечивать понимание необходимости точного выполнения словесной инструкции в определенных ситуациях. Знакомить с примерами негативных последствий неточного выполнения словесных инструкций.
- Учить понимать, удерживать и выполнять словесную пошаговую инструкцию; инструкцию в два действия.
- Проводить дидактические игры с поочередным инструктированием ребенком партнеров по игре.
- Вводить обучение элементам танца.
- Заучивать небольшие литературные произведения (стихи) наизусть.
- Учить детей общению со взрослыми в формальной ситуации в позиции «учитель - ученик» (обращаться по имени и отчеству, обращаться на «вы», пользоваться формами формальной вежливости, ждать, пока взрослый освободится).
- Постепенно вводить правила поведения на занятии (только в первую половину дня на занятиях интеллектуально-познавательного цикла): отвечать по одному, поднимать руку, во время занятия не ходить по группе, не разговаривать о постороннем и т. п.

#### **При формировании культуры поведения:**

- Вводить адекватную оценку результата деятельности ребенка с одновременным признанием его усилий и указанием возможных путей и способов совершенствования продукта
- Закладывать основу психологической устойчивости к неудаче и вырабатывать установку на его конструктивное преодоление
- Спокойно реагировать на неудачу ребенка и предлагать несколько вариантов исправления работы: повторное исполнение спустя некоторое время, доделывание, совершенствование деталей и т. п.
- Рассказывать детям о трудностях, которые вы сами испытывали при обучении новым видам деятельности.
- Использовать пословицы и поговорки: «Терпение и труд все перетрут», «Без труда не выловишь и рыбку из пруда», «Не ошибается только тот, кто ничего не делает» и др.

#### **При обеспечении содействия становлению мотивации учебной деятельности**

- Формировать предпосылки трудовой деятельности
- Воспитывать у ребенка желание повышать свою компетентность (уровень своих возможностей), овладевая новым содержанием.
- Создавать ситуации, позволяющие ребенку реализовывать свою компетентность, обретая уважение и признание взрослых и сверстников.
- Обращаться к детям с просьбой показать воспитателю индивидуальные достижения, которые есть у каждого, и научить его им
- Знакомить с важностью учения для успешности во взрослой жизни.
- Использовать автобиографические рассказы педагога и художественную литературу о необходимости и ценности учения.
- Рассказывать детям о школе, водить на экскурсии в школу.
- Организовать опыт согласования своих действий в совместной продуктивной деятельности двух-трех детей.
- Поощрять самостоятельное использование нормативных способов разрешения конфликтов.
- Организовать поочередное выполнение детьми функции блюстителя игровых и бытовых правил.

- Моделировать подобные поступки в коротких рассказах и драматизациях о сверстниках, не являющихся членами группы.
- Читать рассказы, якобы сочиненные о данном ребенке, в которых он совершает правильный моральный выбор.
- Обеспечивать детям возможность руководить в игре действиями воспитателя.
- Находить свободное время для индивидуальных разговоров с детьми о том, что их волнует; о мире человеческих взаимоотношений, об их представлениях о том, кем и какими они станут, когда вырастут (сфера профессиональной деятельности, увлечений, как они будут жить, какая будет семья и т.п.) Внимательно и заинтересованно выслушивать каждого ребенка, уточняя его позицию, взгляды. Не спешить с педагогической корректировкой жизненных планов ребенка.
- По приглашению детей участвовать в организуемых ими играх на тех ролях, которые предлагают сами дети, уточняя, как они хотели бы, чтобы взрослый исполнял эту роль.
- Формировать отношение к окружающему миру:
  - укреплять познавательное отношение к миру;
  - закладывать основы бережного и заботливого отношения к окружающему миру.

***По формированию основ безопасности собственной жизнедеятельности:***

- расширять, уточнять и систематизировать представления о некоторых видах опасных ситуаций (в быту, на улице, в природе);
- расширять и уточнять представления о способах поведения в стандартных и нестандартных (непредвиденных) опасных ситуациях;
- добиваться осознанного выполнения основных правил безопасного поведения в стандартных опасных ситуациях (переходить улицу в указанных местах в соответствии со световыми сигналами светофора, не ходить по проезжей части дороги и не играть вблизи дороги, не играть с огнем, в отсутствие взрослых не пользоваться электрическими приборами, не трогать без разрешения острые, колющие и режущие предметы), различных видах детской деятельности;
- научить в случае необходимости самостоятельно набрать телефонный номер службы спасения (01);
- формировать некоторые способы безопасного поведения в современной информационной среде (включать телевизор для просмотра конкретной программы, выбор программы и продолжительность просмотра согласовывать со взрослым; включать компьютер для конкретного занятия, содержание и продолжительность которого согласовывать со взрослым);
- поощрять проявления осмотрительности и осторожности в нестандартных и потенциально опасных ситуациях;

***По формированию основ безопасности окружающего мира природы:***

- расширять, уточнять и систематизировать представления о некоторых источниках опасности для окружающего мира природы (транспорт, неосторожные действия человека, деятельность людей, катастрофы, опасные природные явления - гроза, наводнение, сильный ветер, сильный мороз, землетрясение, извержение вулканов);
- расширять, уточнять и систематизировать представления о некоторых видах опасных для окружающего мира природы ситуаций (загрязнение воздуха, воды, вырубка деревьев, лесные пожары, осушение водоемов);
- расширять, уточнять и систематизировать представления о способах безопасного для окружающего мира природы поведения и учить выполнять их без напоминания взрослого (не ходить по клумбам, газонам, не рвать растения, листья и ветки деревьев и кустарников, не распугивать птиц, не засорять водоемы, не оставлять мусор в лесу, парке, пользоваться огнем в специально оборудованном месте, тщательно заливать место костра водой перед уходом; выключать свет, если уходишь из помещения; закрывать кран сразу после пользования водой; закрывать за собой дверь для сохранения тепла; экономно расходовать бумагу для собственных нужд и др.); требовать от других людей выполнения этих правил;
- формировать предпосылки экологического сознания в виде наличия у ребенка представлений о некоторых видах опасных для окружающего мира природы ситуаций, освоения правил безопасного для окружающего мира природы поведения; осторожного и осмотрительного отношения к окружающему миру природы, бережливого и экономного отношения к природным ресурсам.

***По развитию трудовой деятельности:***

- обеспечивать осознанное и самостоятельное выполнение процессов самообслуживания, самостоятельный контроль качества результата, умение при необходимости исправлять его, отбирать более эффективные способы действий (адекватно своим особенностям), оказывать помощь другому, в том числе обучающую;

- учить в хозяйственно-бытовом труде самостоятельно и качественно выполнять разные его виды, уметь самостоятельно планировать основные этапы своей и общей (коллективной) работы, уметь договариваться, распределять обязанности, контролировать себя и других детей в контексте общей цели, возникающих сложностей, половых и индивидуальных особенностей каждого;
- привлекать к выполнению сезонных видов работ в природе (на участке детского сада, в уголке природы) адекватно половой принадлежности ребенка, помогать в осознании их обусловленности соответствующими природными закономерностями, потребностями растений и животных;
- поощрять желание работать в коллективе;
- учить справедливо организовывать коллективный труд (с учетом цели, содержания труда, гендерных и индивидуальных особенностей участников);
- обеспечивать освоение некоторых видов ручного труда в соответствии с гендерными и индивидуальными потребностями и возможностями ребенка;
- формировать знания и представления о соблюдении правил безопасности в соответствии со спецификой разнообразных видов трудовой деятельности;
- формировать активные формы общения с другими людьми (взрослыми и детьми) в процессе трудовой деятельности (задавать вопросы, давать пояснительные, содержательные ответы и т.д.);

***По формированию представлений о труде взрослых:***

- расширять и систематизировать представления о различных видах труда взрослых, связанных с удовлетворением потребностей людей, общества и государства (цели и содержание вида труда, некоторые трудовые процессы, результаты, их личностную, социальную и государственную значимость, представления о труде как экономической категории), в том числе о современных профессиях, существующих в мире (менеджер, модельер, оператор, банковский служащий и т.д.);
- продолжать учить бережно относиться к результатам труда, осознанно соотносить свои желания в приобретении вещей и игрушек с возможностями семьи;

***По воспитанию ценностного отношения к собственному труду:***

- поддерживать отношение ребенка к собственному труду, его результату, труду других и его результатам как к ценности, стимулировать желание трудиться самостоятельно и участвовать в труде взрослых;
- формировать положительное отношение к трудовым подвигам, поступкам, трудовой деятельности героев художественной литературы;
- учить вычленять и осознавать труд как особую деятельность, составляющую основу жизни человека.

***Основные пути и средства решения задач обязательной части по реализации образовательной области «Социально-коммуникативное развитие» с детьми дошкольного возраста:***

- Подчеркивать значимость собственного труда для других.
- Способствовать становлению сознания
- Предлагать участие в совместном со взрослым труде, не принуждая к нему.
- Продолжать знакомить с профессиональным трудом взрослых.
- Дать детям представление о существующем обмене товарами и услугами.
- Дать представление о зависимости чувств, настроения людей от качества труда других.
- Поддерживать чувство гордости за свой труд и удовлетворения его результатами.
- Знакомить их с правилами личной безопасности в быту и в различных жизненных ситуациях. Учить предвидеть простейшие последствия собственных действий.
- Расширять представления о правилах безопасного поведения в быту, на природе, на улице; передавать детям знания о правилах безопасности дорожного движения в качестве пешехода и пассажира транспортного средства; сформировать осознанное выполнение требований безопасности; закреплять проявления осторожности и осмотрительности.

***Создавать развивающую предметную среду***

- Знакомить с различными способами и источниками получения информации (книга, телевидение, телескоп, микроскоп и др.), показать их роль и значение в жизни человека. Начать формировать интерес к книге как к источнику информации. Подбирать и читать детям качественную познавательную литературу, а также занимательную и художественную литературу с познавательным содержанием.
- Закладывать основы экологической этики; разъяснять особое место и роль человека в системе жизни на Земле.
- Формировать бережное отношение к предметам рукотворного мира (результатам деятельности человека). Формировать чувство ответственности за судьбу планеты. Активизировать посильную деятельность детей по охране окружающей среды.

- Поощрять желание создавать что-либо по собственному замыслу; обращать внимание детей на полезность будущего продукта для других или ту радость, которую он доставит кому-то (маме, бабушке, папе, другу).

При организации трудовой деятельности детей необходимо учитывать следующее:

- формы работы, формы организации детей и примерный объем нагрузки по освоению ручного труда включены в область «Художественное творчество» в части художественного конструирования (основание включения ручного труда в указанную область – интеграция трудовой и продуктивной деятельности детей);
- значительное уменьшение примерного объема нагрузки по возрастной вертикали в процессе самообслуживания детей обусловлено повышением качества выполнения процессов самообслуживания, ростом их умелости, организованности, самостоятельности и пр.;
- решение задачи по освоению процессов самообслуживания осуществляется в пределах времени, необходимого для осуществления функций присмотра и ухода за детьми.

**Формы, способы, методы и средства развития социально-коммуникативной сферы детей дошкольного возраста в условиях организации совместной деятельности со взрослыми и другими детьми, самостоятельной свободной деятельности**

Содержание	Возраст	Совместная деятельность в образовательных ситуациях	Совместная деятельность в режимных моментах	Самостоятельная деятельность
<b>1. Развитие игровой деятельности</b> * Сюжетно-ролевые игры * Подвижные игры * Театрализованные игры * Дидактические игры	3-7 лет вторая младшая, средняя, старшая и подг. к школе группы	Занятия, экскурсии, наблюдения, чтение художественной литературы, видеоинформация, досуги, праздники, обучающие игры, досуговые игры, народные игры. Самостоятельные сюжетно-ролевые игры, дидактические игры, досуговые игры с участием воспитателей	В соответствии с режимом дня	Игры-экспериментирование Сюжетные самостоятельные игры (с собственными знаниями детей на основе их опыта). Внеигровые формы: самостоятельность дошкольников; изобразительная деятельность; труд в природе; экспериментирование; конструирование; бытовая деятельность; наблюдение
	<b>2. Приобщение к элементарным общепринятым нормам и правилам взаимоотношения со сверстниками и взрослыми</b>	3-5 лет вторая младшая и средняя группы	Беседы, обучение, чтение худ. литературы, дидактические игры, игровые занятия, сюжетно ролевые игры, игровая деятельность (игры в парах, совместные игры с несколькими партнерами, пальчиковые игры)	Индивидуальная работа во время утреннего приема (беседы, показ); Культурно-гигиенические процедуры (объяснение, напоминание); Игровая деятельность во время прогулки (объяснение, напоминание)
5-7 лет старшая и подг. к школе группы		Беседы- занятия, чтение худ. литературы, проблемные ситуации, поисково –творческие задания, экскурсии, праздники, просмотр видеофильмов, театрализованные постановки,	Индивидуальная работа во время утреннего приема Культурно-гигиенические процедуры (напоминание); Игровая деятельность во время прогулки (напоминание);	Игровая деятельность (игры в парах, совместные игры с несколькими партнерами, хороводные игры, игры с правилами), дидакт. игры, сюжетно-ролевые игры,

		решение задач	дежурство; тематические досуги. Минутка вежливости	дежурство, самообслуживание, подвижные, театрализованные игры, продуктивная деятельность
<b>3. Формирование гендерной, семейной и гражданской принадлежности</b> * образ Я * семья * детский сад * родная страна * наша армия (со ст. гр.) * наша планета (подг.гр)	3-5 лет вторая младшая и средняя группы	Игровые упражнения, познавательные беседы, дидактические игры, праздники, музыкальные досуги, развлечения, чтение рассказ экскурсия	Прогулка Самостоятельная деятельность Тематические досуги Труд (в природе, дежурство)	сюжетно-ролевая игра, дидактическая игра, настольно-печатные игры
	5-7 лет старшая и подг. к школе группы	Викторины, КВН, познавательные досуги, тематические досуги, чтение рассказ экскурсия	Тематические досуги Создание коллекций Проектная деятельность Исследовательская деятельность	Сюжетно-ролевая игра, дидактическая игра, настольно-печатные игры, продуктивная деятельность, дежурство
<b>4. Формирование патриотических чувств</b>	5-7 лет старшая и подг. к школе группы	познавательные беседы, развлечения, моделирование, настольные игры, чтение, творческие задания, видеофильмы	Игра Наблюдение Упражнение	рассматривание иллюстраций, дидактическая игра, изобразительная деятельность
<b>5. Формирование чувства принадлежности к мировому сообществу</b>	5-7 лет старшая и подг. к школе группы	познавательные викторины, КВН, конструирование, моделирование, чтение	Объяснение Напоминание Наблюдение	рассматривание иллюстраций, продуктивная деятельность, театрализация
<b>Формирование основ собственной безопасности</b> *ребенок и другие люди *ребенок и природа *ребенок дома *ребенок и улица	3-7 лет	Беседы, обучение, Чтение Объяснение, напоминание Упражнения, Рассказ Продуктивная Деятельность Рассматривание иллюстраций Рассказы, чтение Целевые прогулки	Дидактические и настольно-печатные игры; Сюжетно-ролевые игры Минутка безопасности Показ, объяснение, обучение, напоминание	Рассматривание иллюстраций Дидактическая игра Продуктивная деятельность Для самостоятельной игровой деятельности - разметка дороги вокруг детского сада, Творческие задания, Рассматривание Иллюстраций, Дидактическая игра, Продуктивная деятельность
<b>7. Развитие трудовой деятельности</b>				
<b>7.1. Самообслуживание</b>	3-4 года вторая младшая группа	Напоминание, беседы, потешки Разыгрывание игровых ситуаций	Показ, объяснение, обучение, наблюдение. Напоминание Создание ситуаций, побуждающих детей к проявлению навыков самообслуживания	Дидактическая игра Просмотр видеофильмов



	4-5 лет средняя группа	Упражнение, беседа, объяснение, поручение Чтение и рассматривание книг познавательного характера о труде взрослых, досуг	Показ, объяснение, обучение, напоминание Создание ситуаций побуждающих детей к оказанию помощи сверстнику и взрослому.	Рассказ, потешки, Напоминание Просмотр видеофильмов, Дидактические игры
	5-7 лет старшая и подг. к школе группы	Чтение художественной литературы Поручения, игровые ситуации, Досуг	Объяснение, обучение, напоминание Дидактические и развивающие игры	Дидактические игры, рассматривание иллюстраций, сюжетно-ролевые игры
<b>7.2. Хозяйственно-бытовой труд</b>	3-4 года вторая младшая группа	Обучение, наблюдение поручения, рассматривание иллюстраций. Чтение художественной литературы, просмотр видеофильмов,	Обучение, показ, объяснение, Наблюдение. Создание ситуаций, побуждающих детей к проявлению навыков самостоятельных трудовых действий	Продуктивная деятельность, поручения, совместный труд детей
	4-5 лет средняя группа	Обучение, поручения, совместный труд, дидактические игры, продуктивная деятельность Чтение художественной литературы, просмотр видеофильмов	Обучение, показ, объяснение напоминание Дидактические и развивающие игры. Создание ситуаций, побуждающих детей к закреплению желания бережного отношения к своему труду и труду других людей	Творческие задания, дежурство, задания, поручения совместный труд детей
	5-7 лет старшая и подг. к школе группы	Обучение, коллективный труд, поручения, дидактические игры, продуктивная деятельность, экскурсии	Обучение, показ, объяснение Трудовые поручения, участие в совместной со взрослым в уборке игровых уголков, участие в ремонте атрибутов для игр детей и книг. Уборка постели после сна, Сервировка стола, Самостоятельно раскладывать подготовленные воспитателем материалы для занятий, убирать их	Творческие задания, дежурство, задания, поручения
<b>7.3. Труд в природе</b>	3-4 года вторая младшая группа	Обучение, совместный труд детей и взрослых, беседы, чтение художественной литературы	Показ, объяснение, обучение наблюдение Дидакт. и развивающие игры. Создание ситуаций, побуждающих детей к проявлению заботливого отношения к природе. Наблюдение, как взрослый ухаживает за растениями и животными. Наблюдение за изменениями, произошедшими со знакомыми	Продуктивная деятельность, тематические досуги

			растениями и животными	
	4-5 лет средняя группа	Обучение, совместный труд детей и взрослых, беседы, чтение художественной литературы, дидактическая игра Просмотр видеофильмов	Показ, объяснение, обучение напоминания Дидактические и развивающие игры. Трудовые поручения, участие в совместной работе со взрослым в уходе за растениями и животными, уголка природы Выращивание зелени для корма птиц в зимнее время. Подкормка птиц . Работа на огороде и цветнике	Продуктивная деятельность, ведение календаря природы совместно с воспитателем, тематические досуги
	5-7 лет старшая и подг. к школе группы	Обучение, совместный труд детей и взрослых, беседы, чтение художественной литературы, дидактическая игра Просмотр видеофильмов целевые прогулки	Показ, объяснение, обучение напоминания Дежурство в уголке природы. Дидактические и развивающие игры. Трудовые поручения, участие в совместной работе со взрослым в уходе за растениями и животными, уголка природы	Продуктивная деятельность, ведение календаря природы, тематические досуги
<b>7.4. Ручной труд</b>	5-7 лет старшая и подг. к школе группы	Совместная деятельность детей и взрослых, продуктивная деятельность	Показ, объяснение, обучение, напоминание Дидактические и развивающие игры. Трудовые поручения, Участие со взрослым по ремонту атрибутов для игр детей, подклейке книг, Изготовление пособий для занятий, самостоятельное планирование трудовой деятельности Работа с природным материалом, бумагой, тканью. игры и игрушки своими руками.	Продуктивная деятельность
<b>7.7. Формирование первичных представлений о труде взрослых</b>	3-5 лет вторая младшая и средняя группы	Наблюдение , целевые прогулки , рассказывание, чтение. Рассматривание иллюстраций	Дидактические игры, Сюжетно-ролевые игры, чтение, закрепление	Сюжетно-ролевые игры, обыгрывание, дидактические игры. Практическая деятельность
	5-7 лет старшая и подг. к школе группы	Экскурсии, наблюдения, рассказы, обучение, чтение, рассматривание иллюстраций,	Дидактические игры, обучение, чтение, практическая деятельность, встречи с	Дидактические игры, сюжетно-ролевые игры

		просмотр видео	людьми интересных профессий, создание альбомов,	
--	--	----------------	--	--

С детьми старшего дошкольного возраста разработаны и реализуются инновационные проекты, направленные на формирование социально-коммуникативного развития:

Проект «**Патриотическое воспитание**», цель которого формирование у детей духовно-нравственного отношения и чувства сопричастности к родному дому, семье, детскому саду, городу, родному краю, культурному наследию своего народа; формирования общей культуры личности с учетом этнокультурной составляющей образования.

Проект «**Патриотическое воспитание**» направлен на обеспечение каждому ребенку условий ранней позитивной социализации посредством расширения представлений об окружающем мире, на основе ближайшего социального окружения, формирование гражданской позиции, патриотических чувств, любви к Родине.

#### **Компоненты патриотического воспитания**

<b>Содержательный</b> (представление ребенка об окружающем мире)	<b>Эмоционально-побудительный</b> (эмоционально-положительные чувства ребенка к окружающему миру)	<b>Деятельностный</b> (отражение отношений к миру в деятельности)
Культура народа, его традиции, народное творчество. Природа родного края и страны, деятельность человека в природе. История страны, отраженная в названиях улиц, памятников. Символика родного города и страны (герб, флаг, гимн)	Любовь и чувство привязанности к родной семье и дому. Интерес к жизни родного города и страны. Гордость за достижения своей страны. Уважение к культуре и традициям народа, к историческому прошлому. Восхищение народным творчеством. Любовь к родной природе, к родному языку. Уважение к человеку-труженику и желание принимать посильное участие в труде.	Труд. Игра. Продуктивная деятельность. Музыкальная деятельность. Познавательная деятельность.

#### **Формы и методы работы с детьми по патриотическому воспитанию**

- Необычное приветствие;
- Прослушивание звуков или музыкальных произведений различного характера;
- Создание проблемной ситуации;
- Выполнение заданий в рабочих тетрадях совместно с родителями;
- Гостевание;
- Совместная проектная деятельность;
- Музей-изба;
- Анализ нравственных качеств;
- Природоохранная деятельность;
- Изготовление подарков.
- «Уроки доброты»;

- Акции;
- Выставки и экспозиции;
- развлечения, досуги, праздники, концерты;
- Игры (дидактические, имитационные, сюжетно-ролевые игры «Мастерская старинных кукол», подвижные, настольно-печатные, игры-сотрудничества);
- Инсценировки, театрализации;
- Создание мини музея «По страницам семейной памяти»;
- Выставка военной техники, детских рисунков «Войне мы скажем – Нет!»

### **Развитие трудовой деятельности.**

**Цель:** формирование положительного отношения к труду.

#### **Задачи:**

- Воспитание в детях уважительного отношения к труженнику и результатам его труда, желания подражать ему в своей деятельности, проявлять нравственные качества. (Решение этой задачи должно привести к развитию осознания важности труда для общества).
- Обучение детей трудовым умениям, навыкам организации и планирования своего труда, осуществлению самоконтроля и самооценки. (Решение этой задачи должно привести к формированию интереса к овладению новыми навыками, ощущению радости от своих умений, самостоятельности).
- Воспитание нравственно-волевых качеств (настойчивости, целеустремленности, ответственности за результат своей деятельности), привычки к трудовому усилию. (Это должно привести к формированию у детей готовности к труду, развитию самостоятельности).
- Воспитание нравственных мотивов деятельности, побуждающих включаться в труд при необходимости. (Действие этих мотивов должно вызывать у ребенка активное стремление к получению качественного результата, ощущению радости от собственного труда).
- Воспитание гуманного отношения к окружающим: умения и желания включаться в совместный труд со сверстниками, проявлять доброжелательность, активность и инициативу, стремление к качественному выполнению общего дела, осознания себя как члена детского общества.

#### **Компоненты трудовой деятельности.**

- 1) Планирование и контроль (умение ставить перед собой цель возникает у детей в среднем дошкольном возрасте).
- 2) Оценка достигнутого результата с точки зрения его важности для самого ребенка и для всей группы.
- 3) Мотивы, побуждающие детей к труду:
  - интерес к процессу действий;
  - интерес к будущему результату;
  - интерес к овладению новыми навыками;
  - соучастие в труде совместно с взрослыми;
  - осознание своих обязанностей;
  - осознание смысла, общественной важности труда. Чем выше уровень развития трудовой деятельности, тем выше ее воспитательный потенциал.

#### **Своеобразие трудовой деятельности детей:**

- 1) «субъективная значимость труда», то есть оценка результата не с точки зрения выполненного объема работы, а с учетом проявления заботливости, настойчивости, затраченных трудовых или волевых усилий.
- 2) связь с игрой, которая проявляется:

- в манипулятивных действиях детей, исполняющих роли взрослых;
- в продуктивных действиях, составляющих сюжет игры;
- во включении игровых действий в трудовой процесс;
- в ролевом поведении ребенка, создающего образ труженика.

**Виды труда:**

- 1) Самообслуживание.
- 2) Хозяйственно-бытовой труд.
- 3) Труд в природе.
- 4) Ручной труд.
- 5) Ознакомление с трудом взрослых.

**Формы организации трудовой деятельности:**

- 1) Поручения:
  - простые и сложные;
  - эпизодические и длительные;
  - коллективные.
- 2) Дежурства.
- 3) Коллективный труд.

**Типы организации труда детей**

- 1) Индивидуальный труд.
- 2) Труд рядом.
- 3) Общий труд.
- 4) Совместный труд.

**Особенности структуры и формы детской трудовой деятельности**

Условное обозначение	Особенности структуры	Наличие совместных действий в зависимости от участников
Индивидуальный труд	Ребенок действует сам, выполняя все задания в индивидуальном темпе	Не испытывает никакой зависимости от других детей
Труд рядом		
Труд общий	Участников объединяет общее задание и общий результат	Возникает необходимость согласований при распределении задания, при обобщении результатов
Труд совместный	Наличие тесной зависимости от партнеров, темпа и качества их деятельности	Каждый участник является контролером деятельности предыдущего участника

**Методы и приемы трудового воспитания детей**

*1 группа методов: формирование нравственных представлений, суждений, оценок.*

- 1) Решение маленьких логических задач, загадок.
- 2) Приучение к размышлению, логические беседы.
- 3) Беседы на этические темы.
- 4) Чтение художественной литературы.
- 5) Рассмотрение иллюстраций.

- 6) Рассказывание и обсуждение картин, иллюстраций.
- 7) Просмотр телепередач, диафильмов, видеофильмов.
- 8) Задачи на решение коммуникативных ситуаций.
- 9) Придумывание сказок.

*И группа методов: создание у детей практического опыта трудовой деятельности.*

- 1) Приучение к положительным формам общественного поведения.
- 2) Показ действий.
- 3) Пример взрослого и детей.
- 4) Целенаправленное наблюдение.
- 5) Организация интересной деятельности (общественно-полезный труд).
- 6) Разыгрывание коммуникативных ситуаций.
- 7) Создание контрольных педагогических ситуаций.

**Задачи воспитания и обучения части, формируемой участниками образовательных отношений по реализации образовательной области «Социально-коммуникативное развитие» с детьми дошкольного возраста**

1. Расширить представления ребенка о семье, о значении близких, теплых, дружеских отношений в жизни каждого человека, о связи поколений семьи.
2. Воспитывать у ребенка чувство родовой чести, привязанности, сопричастности к общим делам семьи, горожан (сельчан), уральцев; чувство признательности, благодарности, уважения к *знаменитым* людям своего города (села), края.
3. Воспитывать у ребенка толерантное, уважительное, доброжелательное отношение к людям другой национальности, вне зависимости от социального происхождения, вероисповедания, пола, личностного и поведенческого своеобразия.
4. Развивать интерес ребенка к истории своей семьи, ее родословной; к истории своего края, города (села), к достопримечательностям родного города (села): культурные учреждения, промышленные центры, памятники зодчества, архитектура; к символике своего города (герб, гимн), села, Урала.
5. Формировать у ребенка представления о роли труда взрослых в жизни общества и каждого человека (на основе ознакомления с разными видами производительного и обслуживающего труда, удовлетворяющего основные потребности человека в пище, одежде, жилище, образовании, медицинском обслуживании, отдыхе; через знакомство с многообразием профессий и трудовых процессов, доступных для детского понимания и воплощения в трудовой деятельности).
6. Формировать и развивать коммуникативные умения: умение общаться и взаимодействовать в коллективе, работать в парах, группах, уважать мнение других, объективно оценивать свою работу.

***Решение образовательных задач части, формируемой участниками образовательных отношений по реализации образовательной области «Социально-коммуникативное развитие» с детьми дошкольного возраста предусматривает:***

- предоставление возможности для проявления творчества при создании обстановки для разных видов игры, обыгрывания сюжетов: в подборе необходимых игрушек и предметов-заместителей, оформлении игрового поля;
- обеспечение возможности ребенку осознать себя членом детского сообщества («мы», «наша группа», «наш детский сад»), усвоить правила, установленные самими детьми, которые выражаются в равенстве всех членов группы при получении общих благ, праве на обособление в игре, выбор партнера, в праве на собственность, необратимости закона дарения;
- обсуждение с ребенком особенностей поведения, характерных для мальчиков (сильный, смелый, трудолюбивый, заботливый и др.) и девочек (нежная, скромная, красивая, чуткая и др.);
- поддержку уверенности ребенка в себе, потребности в признании окружающими людьми и в проявлении самостоятельности;
- помощь ребенку в анализе и адекватной оценке своих возможностей, возможностей других детей в различных видах деятельности, общении;

- поддержку собственной созидательной активности ребенка, его способности самостоятельно решать актуальные проблемы и задачи развития.
- *использование различных видов игр:*
  - интерактивные (включают обмен действиями между участниками, установление невербальных контактов, направлены на психотехнические изменения состояния группы и каждого ее участника, получение обратной связи);
  - ритмические (связаны с ритмичным проговариванием слов и выполнением движений в заданном ритме, а также с восприятием и передачей ритма);
  - коммуникативные (включают обмен высказываниями, установление вербальных контактов);
  - ситуативно-ролевые (направлены на разыгрывание детьми коммуникативных ситуаций в ролях),
  - творческие (подразумевают самостоятельное развитие детьми игровых действий в рамках заданной, задуманной темы);
  - игры-инсценировки (включают проигрывание детьми проблемной ситуации);
  - игры-дискуссии (совместное обсуждение проблемы в игровой ситуации);
- дидактические игры краеведческого содержания;
  - обучающие ситуации, направленные на формирование у детей умения говорить о себе в ситуациях знакомства; выражать свои желания, интересы, предпочтения; делать свой выбор, вербализовывать свое мнение, ориентируясь на собственные потребности и желания других детей;
- включение ребенка в реальные трудовые связи в условиях детского сада, семьи;
- использование проектной деятельности, проблемных ситуаций и поисковых вопросов, стимулирующих у ребенка проявление любознательности, самостоятельный поиск информации (найти интересный факт, новую иллюстрацию), выдвижение гипотез и предположений, связанных с значением символов (знаков) в городской (сельской) среде.
- в ходе организации игровой, художественной и проектной деятельности обеспечение развития умения ребенка отражать представления о многообразии этнического состава населения малой родины, родного края, об особенностях их материальной культуры и произведений устного народного творчества в рисунках, рассказах, сюжетных играх, играх-драматизациях и т.п.;
- организацию самостоятельного анализа, сравнения предметов быта, утвари, украшений, орудий труда прошлого и настоящего.

***Содержание и средства реализации части, формируемой участниками образовательных отношений образовательной области «Социально-коммуникативное развитие» с детьми дошкольного возраста***

<b><i>Содержание</i></b>	<p>Мой дом, улица, двор.          Мой детский сад. Традиции детского сада.          Мой родной город (село). История его зарождения и развития. События общественной жизни в родном городе. Местные достопримечательности, известные люди. Правила поведения горожанина (сельчанина).          «Имя» города (села). У родного города (села) есть свое название (имя), оно рассказывает о важном для людей событии, которое произошло в прошлом, или о знаменитом человеке. Название может напоминать о природе того места, где построен город (село).          Жизнь горожан (сельчан). Город (село) выполнял раньше и выполняет в настоящем разные функции, у каждого города есть свои главные функции. О функциях города (села) рассказывают архитектурные сооружения, названия улиц и площадей.</p>
--------------------------	--

Об истории родного города (села) и жизни горожан (сельчан) рассказывают дома, их облик, декоративное убранство, городская скульптура. Малая родина хранит память о знаменитых россиянах - защитниках Отечества, писателях, художниках. В городе (селе) трудятся родители.

*Мой город (село).* Путешествие по «реке времени» по этой теме имеет соответственно две остановки: настоящее города (села) и его прошлое.

Метод детско-родительских проектов, тематически ориентированных на обогащение краеведческого содержания: «Достопримечательности моего города (села)», «Современные профессии моих родителей», «Мои родственники в других городах и селах Урала», «История моей семьи».

Люди берегут свою малую родину, создают и поддерживают традиции.

Символика родного города (села). Традиции родного города (села).

Родной край как часть России. Столица Урала - город Екатеринбург. История зарождения и развития своего края. Города своего края.

«История города Екатеринбурга». История возникновения города Екатеринбурга. Основатели города. Строительство Екатеринбурга: «Сказ о том, как царь Петр город на реке Исети построил». «Законы екатеринбургской геральдики». Основы геральдики. Герб города Екатеринбурга.

«Монетный двор и все, что в нем». История Екатеринбургского монетного двора. Как и какие деньги чеканили в Екатеринбурге.

Экскурсия по городу XIX века. Екатеринбург в начале XX века: границы города, быт, горожане.

«Как и чему учили в Екатеринбурге». Особенности обучения в Екатеринбурге XIX века. Предметы для учебы. Занятие чистописанием: письмо гусиным пером.

Местная архитектура, ее особенности, колорит. Произведения национальной архитектуры Среднего Урала. Каслинское литье. Решетки и ограды города Екатеринбурга.

Екатеринбург современный: театры, музеи, парки города; транспорт города; улицы и площади города. Красота современного города. Архитектура города. Известные люди города. Правила поведения горожанина.

Основные традиции и обычаи, регулирующие общение представителей разных этносов на Среднем Урале и месте проживания. Этнический и социальный состав населения, его верования и религии, быт и образ жизни. Музей как социокультурный феномен.

На Урале всегда жили люди разных национальностей - они отличаются некоторыми внешними особенностями, традиционными занятиями, культурными особенностями. У каждого народа свои народные промыслы, национальные праздники, игры, сказки, танцы. Каждому человеку важно знать культуру своего народа и уважать традиции других народов.

Профессия, место работы родителей. Профессии, связанные со спецификой местных условий.

Добыча полезных ископаемых.

Камнерезное искусство как одно из старейших промыслов Урала, история данного вида прикладного искусства, традиции уральских мастеров – камнерезов, ювелиров; профессии камнереза отраженных в сказах П.П.Бажова.

Приобретение навыка безопасного поведения в природе, быту, в отношениях с незнакомыми людьми, в дорожно-транспортных ситуациях.



<p><i>Средства, педагогические методы, формы работы с детьми</i></p>	<p>Отражение представлений о многообразии этнического состава населения страны, об особенностях их материальной культуры и произведений устного народного творчества в сюжетных играх, играх-драматизациях, исследовательских проектах. Рассматривание иллюстративного материала, слайдов, фотографий, отображающих архитектурный облик города (села), основные функции родного города (села), сооружения архитектуры и скульптуры (защитно-оборонительная, торговая, промышленная, функция отдыха и развлечения).</p> <p>Поддержка интереса к малой родине в вопросах, играх, рассмотрении книг, слушании историй, рисовании и конструировании. Рассказывание сюжетных историй о жизни города (поселка), об архитектурных сооружениях и событиях, связанных с ними.</p> <p>Использование плоскостного и объемного моделирования архитектурных сооружений и их частей (например, крепости, площади), прорисовывание и размещение архитектурных сооружений на детализированной карте города (села), участие в играх, проектах «Город-мечта» («что могло бы здесь находиться и происходить»).</p> <p>Проектная деятельность, проблемные ситуации и поисковые вопросы. Стимулирование любознательности детей, самостоятельного поиска информации (найти интересный факт, новую иллюстрацию), выдвижение гипотез и предположений, связанных с функцией элементов архитектурного убранства города, значения символов в городской среде и т.п.</p> <p>Вовлечение детей в игры-путешествия по родному городу (селу), в проведение воображаемых экскурсий, «виртуальных» выставок, побуждение задавать вопросы о городе (селе), использовать имеющуюся информацию, осуществлять поиск необходимой.</p> <p>Включение детей в игры-экспериментирования и исследовательскую деятельность, позволяющую детям установить связи между созданием и использованием предмета для детской деятельности и его использованием в городской (сельской) среде: игры с флюгером, создание венков, исследование листьев лавра и другие. Подведение детей к пониманию значения разнообразных элементов городской (сельской) среды: венков славы, изображений ветвей деревьев, флюгеров.</p> <p>Побуждение детей к творчеству на содержании освоенного краеведческого материала в ходе участия в играх-фантазиях, сочинения загадок, сказок, изобразительной деятельности.</p> <p>Побуждение детей к собиранию коллекций, связанных с образами родного города (фотографии, символы, изображения знаменитых людей).</p> <p>Организация участия детей в жизни родного города: в его традициях, праздниках; содействие эмоциональной и практической вовлеченности детей в события городской жизни: изготовление открытки для ветеранов, участие в социальной, природоохранной акции.</p> <p>Рассказы взрослого, чтение книг, просмотр видеофильмов, видеопрезентаций, прослушивание аудиозаписей, беседы, организация выставок об особенностях этнической культуры народов Среднего Урала.</p> <p>Целевые прогулки, экскурсии, беседы, чтение детской художественной литературы, просмотр видеофильмов о профессиях родителей, взрослых.</p> <p>Дидактические игры, моделирующие структуру трудового процесса и взаимосвязи профессий; игры-путешествия, расширяющие представления об истории предметного мира как результате труда человека, продукте его творческой мысли.</p> <p>Рассматривание предметов, инструментов, материалов («Из каких материалов делают современную бытовую технику?», «Почему не могут одноразовую посуду?») как компонентов трудового процесса; экспериментирование с материалами («Что можно сделать из «бросового» материала?»).</p> <p>Детские проекты, например, по изготовлению книг «Кто построил этот дом?», «У нас в гостях врач-хирург»; сюжетно-ролевые игры по методу «игра-труд», позволяющие включать реальные трудовые процессы в игровой сюжет.</p> <p>Участие в проектной деятельности, продуктом которой являются журналы или газеты о малой родине, создание карт города, составление маршрутов экскурсий и прогулок по городу; коллекционирование картинок, открыток, символов, значков.</p> <p>Темы проектной деятельности детей (примерные): «Самое интересное событие жизни города», «Необычные украшения</p>
--	---

	<p>улиц города», «О каких событиях помнят горожане», «Добрые дела для ветеранов».</p> <p>Проблемные обсуждения поведения литературных героев, реальных событий из детской жизни; организация образовательных ситуаций, позволяющих детям накапливать опыт экономически целесообразного поведения и различать достаточно тонкие дифференцировки между бережливостью, разумностью потребностей и жадностью, скупостью.</p> <p>Рассматривание иллюстративного материала, слайдов, отображающих основные функции родного города (защитно-оборонительная, торговая, промышленная, функция отдыха и развлечения), села, сооружения архитектуры и скульптуры исторические и современные здания города, культурные сооружения.</p> <p>Поддержка проявления интереса детей к малой родине в вопросах, играх, рассматривании книг, слушании историй, рисовании и конструировании. Рассказы детям о жизни города (села), его истории и сегодняшнем дне, об архитектурных сооружениях и событиях, связанных с осуществлением их функций.</p> <p>Плоскостное моделирование архитектурных сооружений и их частей (например, крепости, площади), прорисовывание и размещение архитектурных сооружений на детализированной карте города, участие в играх в «город-мечту» («что могло бы здесь находиться и происходить»).</p> <p>Проблемные ситуации и поисковые вопросы, стимулирующие проявления любознательности детей, самостоятельный поиск информации (найти интересный факт, новую иллюстрацию), выдвижение гипотез и предположений, связанных с функцией элементов архитектурного убранства города, значения символов в городской среде.</p> <p>Игры-путешествия по родному селу, проведение воображаемых экскурсий, побуждение к поиску ответов на возникающие у детей вопросы о городе (селе), использование имеющейся информации.</p> <p>Участие в совместном с воспитателем труде на участке детского сада: посильная уборка участка после листопада, подкормка птиц, живущих в городе.</p> <p>Рассматривание дидактических картинок, иллюстраций, отражающих отношение людей к малой родине: высаживание деревьев и цветов в городе, возложение цветов к мемориалам воинов, украшение города к праздникам и прочее.</p> <p>Обсуждение, обыгрывание реальных специально созданных проблемных ситуаций, связанных с решением проблем в разнообразных опасных ситуациях, в целях воспитания разумной осторожности.</p>
--	--

**Формы взаимодействия с семьями воспитанников по реализации задач образовательной области «Социально-коммуникативное развитие»**

1. Привлечение родителей к участию в детском празднике (разработка идей, подготовка атрибутов, ролевое участие).
2. Анкетирование, тестирование родителей, выпуск газеты, подбор специальной литературы с целью обеспечения обратной связи с семьёй.
3. Проведение тренингов с родителями в вопросах воспитания.
4. Распространение инновационных подходов к воспитанию детей через рекомендованную психолого-педагогическую литературу, периодические издания.
5. Привлечение родителей к совместным мероприятиям по благоустройству и созданию условий в группе и на участке.
6. Организация совместных с родителями прогулок и экскурсий по городу и его окрестностям, создание тематических альбомов.
7. Изучение и анализ детско-родительских отношений с целью оказания помощи детям.
8. Разработка индивидуальных программ взаимодействия с родителями по созданию предметной среды для развития ребёнка.
9. Беседы с детьми с целью формирования уверенности в том, что их любят и о них заботятся в семье.
10. Выработка единой системы гуманистических требований в ДОУ и семье.
11. Повышение правовой культуры родителей.
12. Консультативные часы для родителей по вопросам предупреждения использования методов, унижающих достоинство ребёнка.
13. Создание фотовыставок, фотоальбомов «Я и моя семья», «Моя родословная», «Мои любимые дела», «Моё настроение».
14. Аудио- и видеозаписи высказываний детей по отдельным проблемам с дальнейшим прослушиванием и обсуждением проблемы с родителями (За что любишь свой дом? Кто в твоём доме самый главный? Кто самый добрый? За что ты себя любишь? и др.).

## Образовательная область «Познавательное развитие»

«Познавательное развитие предполагает развитие интересов детей, любознательности и познавательной мотивации; формирование познавательных действий, становление сознания; развитие воображения и творческой активности; формирование первичных представлений о себе, других людях, объектах окружающего мира, о свойствах и отношениях объектов окружающего мира (форме, цвете, размере, материале, звучании, ритме, темпе, количестве, числе, части и целом, пространстве и времени, движении и покое, причинах и следствиях и др.), о малой родине и Отечестве представлений о социокультурных ценностях нашего народа, об отечественных традициях и праздниках, о планете Земля как общем доме людей, об особенностях ее природы, многообразии стран и народов мира».

### Виды интеграции

#### образовательной области «Познавательное развитие»

Основания интеграции	
По задачам и содержанию образовательной деятельности	По средствам организации и оптимизации образовательного процесса
<p>«<b>Физическое развитие</b>» (расширение кругозора детей в части представлений о здоровом образе жизни, формирование и закрепление ориентировки в пространстве, временных, количественных представлений в подвижных играх физических упражнениях).</p> <p>«<b>Социально-коммуникативное развитие</b>», «<b>Речевое развитие</b>» (формирование целостной картины мира и расширение кругозора в части представлений о себе, семье, обществе, государстве, мире, безопасности собственной жизнедеятельности и безопасности окружающего мира природы; развитие познавательно-исследовательской и продуктивной деятельности в процессе свободного общения со сверстниками и взрослыми).</p> <p>«<b>Художественно-эстетическое развитие</b>» (расширение кругозора в части музыкального и изобразительного искусства)</p>	<p>«<b>Физическое развитие</b>» (использование <i>подвижных</i> игр и физических упражнений для реализации задач образовательной области «Познавательное развитие»).</p> <p>«<b>Художественно-эстетическое развитие</b>» (использование музыкальных произведений, продуктивной деятельности детей для обогащения содержания области «Познавательное развитие»;</p> <p>«<b>Речевое развитие</b>» (речевое сопровождение процесса познания окружающей действительности и познавательно-исследовательской деятельности; использование художественных произведений для формирования целостной картины мира).</p>

**Цель:** развитие познавательных интересов и познавательных способностей детей, которые можно подразделить на сенсорные, интеллектуально-познавательные и интеллектуально-творческие.

#### Задачи:

- Развитие интересов детей, любознательности и познавательной мотивации.
- Формирование познавательных действий, становление сознания.
- Развитие воображения и творческой активности.
- Формирование первичных представлений о себе, других людях, объектах окружающего мира, о свойствах и отношениях объектов окружающего мира (форме, цвете, размере, материале, звучании, ритме, темпе, количестве, числе, части и целом, пространстве и времени, движении и покое, причинах и следствиях и др.).
- Формирование первичных представлений о малой родине и Отечестве, представлений о социокультурных ценностях народа, об отечественных традициях и праздниках.
- Формирование первичных представлений о планете Земля как общем доме людей, об особенностях её природы, многообразии стран и народов.

## Познавательное развитие дошкольников

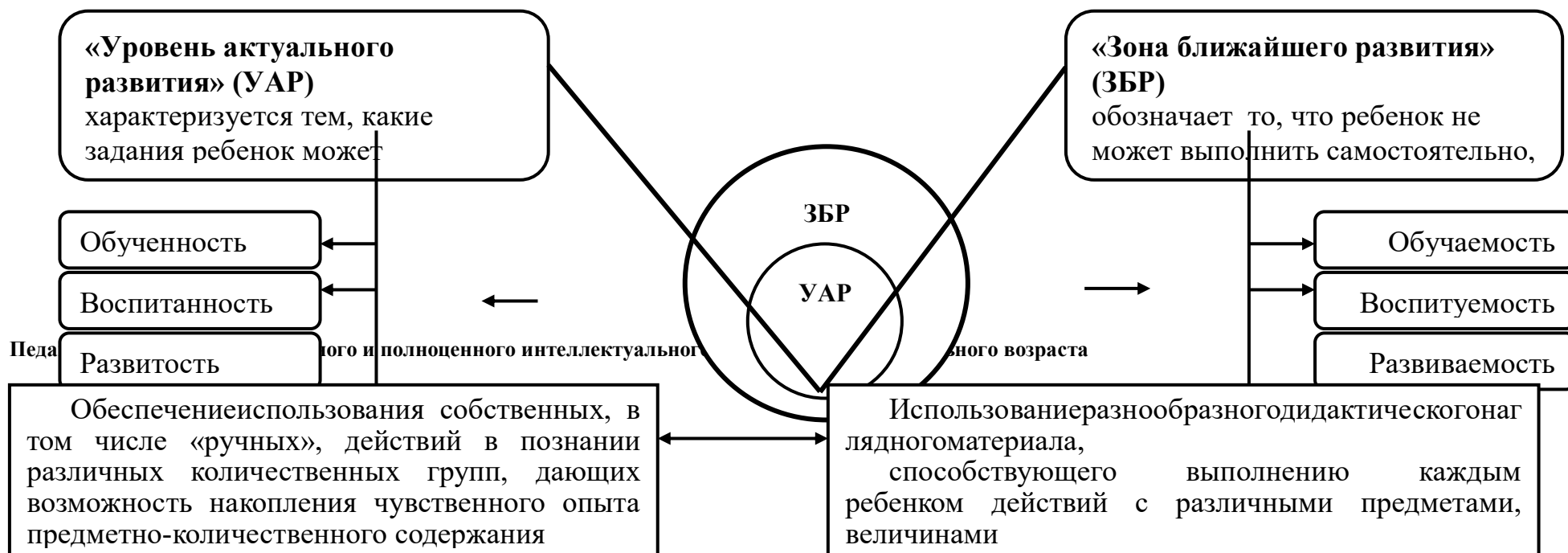
Развитие мышления памяти  
и внимания

Развитие любознательности

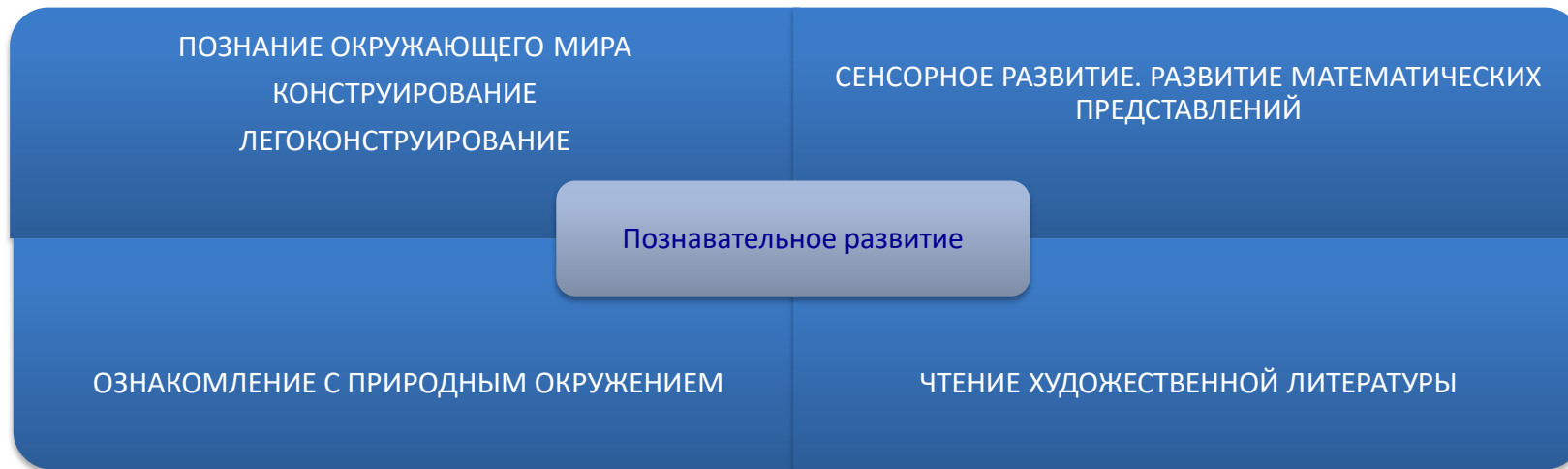
Формирование специальных  
способов ориентации



**Построение образовательной деятельности в зоне ближайшего развития ребенка**







**Познавательное развитие** предполагает развитие интересов детей, любознательности и познавательной мотивации; формирование познавательных действий, становление сознания; развитие воображения и творческой активности; формирование первичных представлений о себе, других людях, объектах окружающего мира, о свойствах и отношениях объектов окружающего мира (форме, цвете, размере, материале, звучании, ритме, темпе, количестве, числе, части и целом, пространстве и времени, движении и покое, причинах и следствиях и др.), о малой родине и Отечестве, представлений о социокультурных ценностях нашего народа, об отечественных традициях и праздниках, о планете Земля как общем доме людей, об особенностях ее природы, многообразии стран и народов мира.

Особенности развития познавательной сферы ребенка:

- опора на природную детскую любознательность;
- поощрение познавательной инициативы ребенка: детских вопросов, рассуждений, самостоятельных умозаключений;
- опора на такие виды познавательной активности, как наблюдение, экспериментирование, познавательное общение ребенка;
- организация развивающей образовательной среды, стимулирующей познавательную, речевую, коммуникационную активность ребенка;
- предоставление информации из разных областей культуры (речевой, математики, конструирования, естественных наук, экологии и пр.) в интегрированном виде посредством вовлечения детей в интересные для них виды деятельности.

Познавательное развитие обеспечивает полноценную жизнь ребёнка в окружающем мире (природа, социум). Формируемые представления, их упорядочивание, осмысление существующих закономерностей, связей и зависимостей обеспечивают дальнейшее успешное интеллектуальное и личностное развитие ребёнка.

При реализации области «Познание развитие» необходимо учитывать следующее:

- познавательные возможности ребёнка определяются уровнем развития психических процессов (восприятия, мышления, воображения, памяти, внимания и речи);
- значительное место в реализации области занимают разнообразные формы работы с детьми, обеспечивающие развитие познавательной активности и самостоятельности, соответствующих личностных качеств;
- огромное значение в познавательном развитии имеет деятельность самого ребёнка (игровая, познавательно-исследовательская, продуктивная (конструктивная), трудовая и др.);
- формирование целостной картины мира, расширение кругозора детей, развитие сенсорной культуры, культуры познания и интеллектуальной активности обеспечивается в результате интеграции со всеми образовательными областями.

**Содержание образовательной области «Познавательное развитие» в обязательной части основной общеобразовательной программы для детей раннего возраста** направлено на достижение целей развития у детей познавательных интересов, интеллектуального развития детей через решение следующих задач:

- сенсорное развитие;
- развитие познавательно-исследовательской и продуктивной (конструктивной) деятельности;
- формирование элементарных математических представлений; формирование целостной картины мира, расширение кругозора детей.

**Задачи психолого-педагогической работы с детьми раннего возраста:**

Обеспечение развития первичных представлений:

- об основных свойствах предметов с активным использованием осязания, зрения, слуха, обоняния;
- о предметах контрастных и одинаковых групп;
- о количестве предметов: много и один.

Создание условий для приобретения опыта:

- обследовательских действий по определению цвета, величины, формы предмета;
- выделения признаков сходства и различий между предметами, имеющими одинаковое название;
- определения предметов по величине (большие и маленькие); различения их по форме (шар, куб и т. д.);
- называния свойств предметов;
- экспериментирования с песком, водой;
- ориентирования в групповой комнате, в ближайшем окружении;
- различения частей суток, использования в речи соответствующих слов;
- различения и называния игрушек, предметов мебели, одежды, посуды, членов своей семьи и персонала группы.

**Основные пути и средства решения задач:**

- Расширять и обогащать представления детей о предметах непосредственного окружения, их признаках и свойствах через манипулирование и экспериментирование с предметами (рукотворного мира и неживой природы); наблюдения за объектами и явлениями природы.
- Создавать соответствующую возрасту разнообразную и периодически сменяющуюся развивающую среду.
- Закреплять первичные представления детей о функциональных возможностях предметов через практический опыт ребенка, проигрывание «проблем» игрушек и бытовых предметов.
- Создавать сменяющуюся разнообразную предметную развивающую среду, включая дидактические игрушки и предметы для развития сенсорики.
- Поддерживать и создавать условия для разворачивания исследовательской предметно-манипулятивной игры детей.
- Создавать ситуации для понимания ребенком смысла простейших слов, обозначающих количество (много – мало, один – два, пустой – полный), размер (большой – маленький).
- Содействовать появлению способности выделять признаки и свойства предметов и на этой основе устанавливать отношения сходства и различия.

**Формирование элементарных математических представлений**

**Цель:** интеллектуальное развитие детей, формирование приемов умственной деятельности, творческого и вариативного мышления на основе овладения детьми количественными отношениями предметов и явлений окружающего мира.

**Развивающие задачи ФЭМП**

- 1) Формировать представление о числе.
- 2) Формировать геометрические представления.
- 3) Формировать представление о преобразованиях (временные представления, представления об изменении количества, об арифметических действиях).
- 4) Развивать сенсорные возможности.
- 5) Формировать навыки выражения количества через число (формирование навыков счета и измерения различных величин)
- 6) Развивать логическое мышление (формирование представлений о порядке и закономерности, об операциях классификации и сериации, знакомство с элементами логики высказываний) навыков счета и измерения различных величин.
- 7) Развивать абстрактное воображение, образную память, ассоциативное мышление, мышление по аналогии –

8) предпосылки творческого продуктивного мышления.

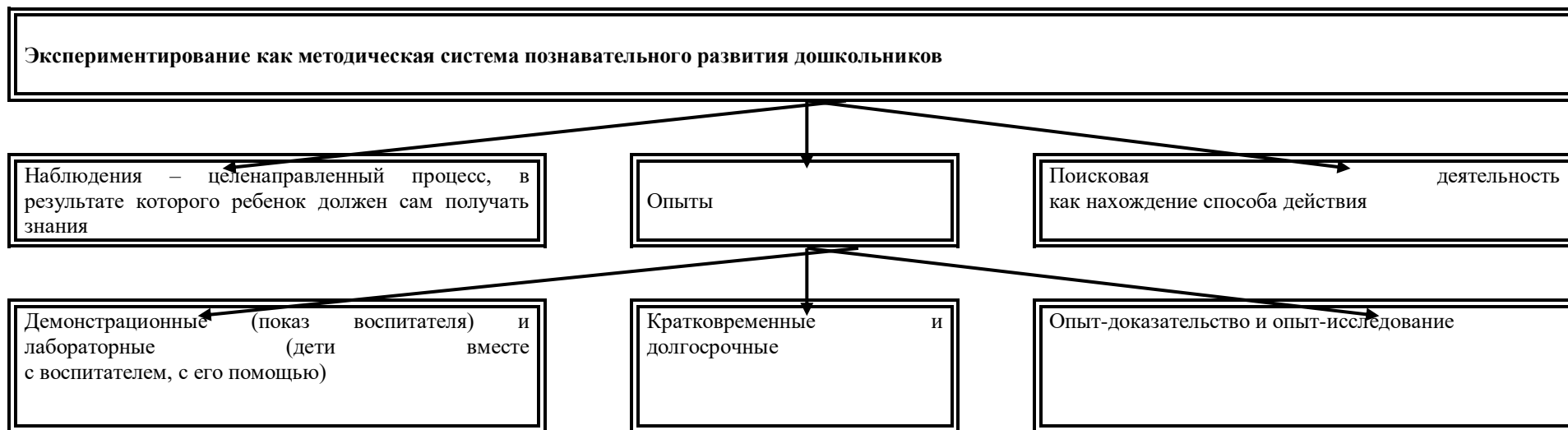
### Принципы организации работы по формированию элементарных математических представлений

- 1) Формирование математических представлений на основе перцептивных (ручных) действий детей, накопления чувственного опыта и его осмысления
- 2) Использование разнообразного и разнопланового дидактического материала, позволяющего обобщить понятия «число», «множество», «форма»
- 3) Стимулирование активной речевой деятельности детей, речевое сопровождение перцептивных действий
- 4) Возможность сочетания самостоятельной деятельности детей и их разнообразного взаимодействия при освоении математических понятий

### Формы работы по формированию элементарных математических представлений

- 1) Обучение в повседневных бытовых ситуациях (МлДВ).
- 2) Демонстрационные опыты (МлДВ).
- 3) Сенсорные праздники на основе народного календаря (МлДВ).
- 4) Театрализация с математическим содержанием – на этапе объяснения или повторения и закрепления (средняя и старшая группы).
- 5) Коллективное занятие при условии свободы участия в нем (средняя и старшая группы).
- 6) Занятие с четкими правилами, обязательное для всех, фиксированной продолжительности (подготовительная группа, на основе соглашения с детьми).
- 7) Свободные беседы гуманитарной направленности по истории математики, о прикладных аспектах математики (МлДВ).
- 8) Самостоятельная деятельность в развивающей среде (все возрастные группы).

### Познавательно-экспериментальная деятельность





Общий дом природы

Содержание образования

Живая природа

Неживая природа

растения

грибы

животные

человек

вода

почва

воздух

**Законы общего дома природы:**

- ♥ Все живые организмы имеют равное право на жизнь
- ♥ В природе всё взаимосвязано
- ♥ В природе ничто никуда не исчезает, а переходит из одного состояния в другое

Методы ознакомления дошкольников с природой

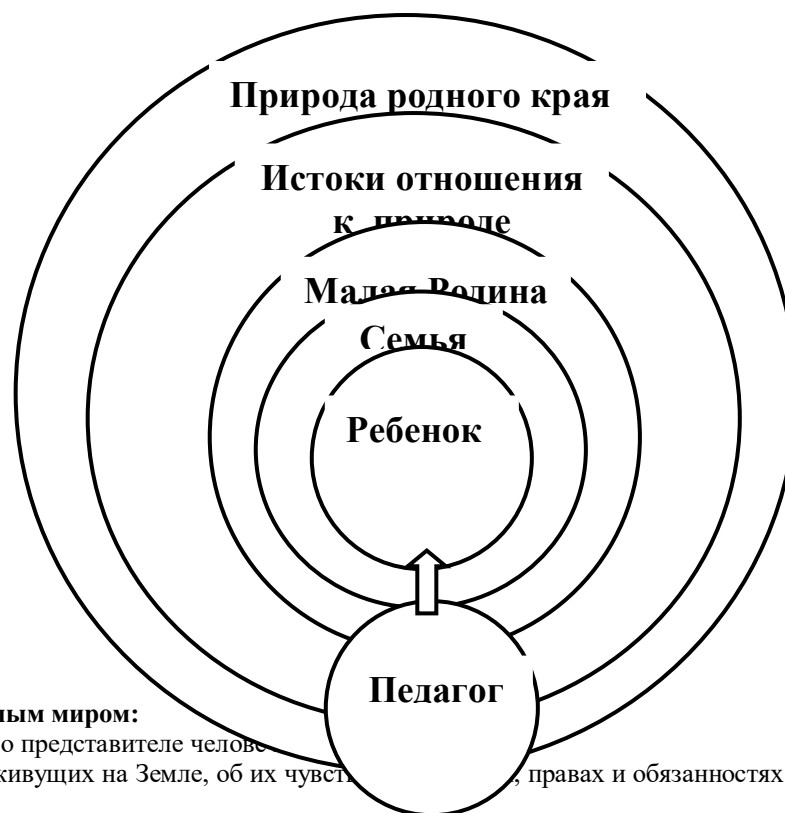
наглядные

практические

словесные



**Система формирования отношения ребёнка к природе родного края**



**Задачи ознакомления дошкольников с социальным миром:**

- 1) Сформировать у ребенка представление о себе как о представителе человеческого сообщества, о правах и обязанностях; о разнообразной деятельности людей.
- 2) Сформировать у ребенка представлений о людях, живущих на Земле, об их чувствах, интересах, правах и обязанностях; о разнообразной деятельности людей.

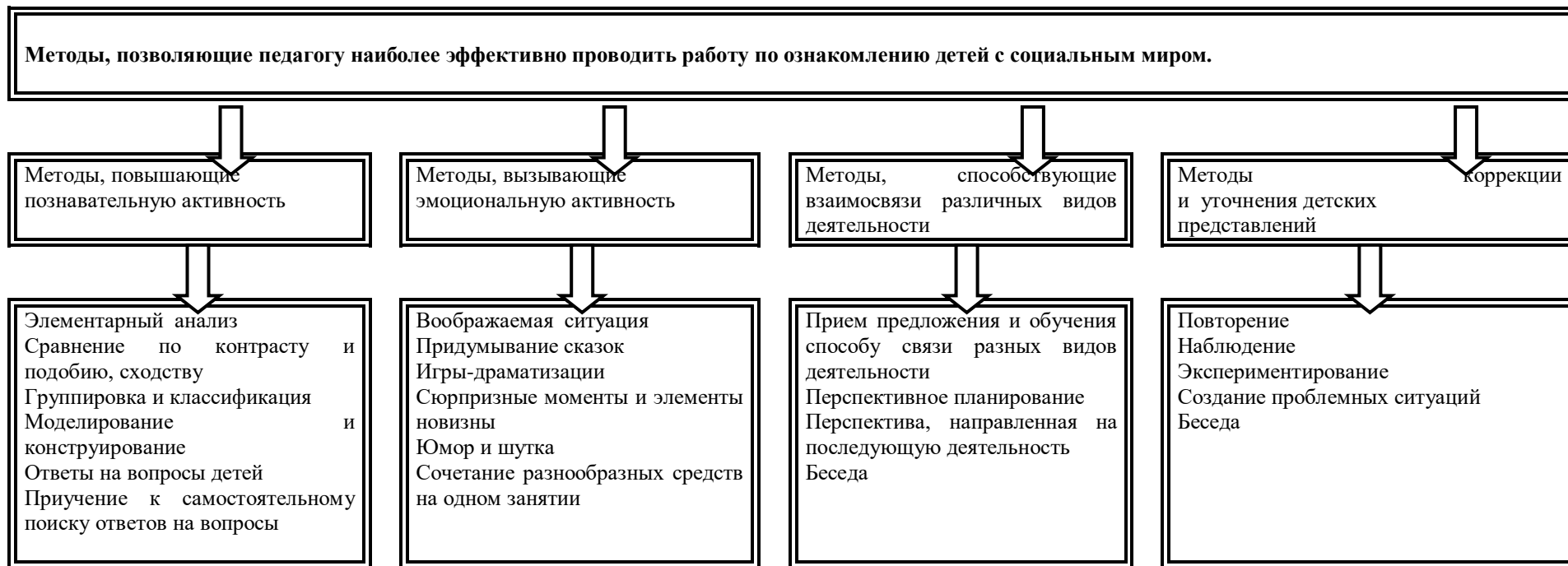
3) На основе познания развивать творческую, свободную личность, обладающую чувством собственного достоинства и уважением к людям.

**Триединая функция знаний о социальном мире:**

- Знания должны нести информацию (информативность знаний).
- Знания должны вызывать эмоции, чувства, отношения (эмоциогенность знаний).
- Знания должны побуждать к деятельности, поступкам (побудительность).

**Формы организации образовательной деятельности**

- Познавательные эвристические беседы.
- Чтение художественной литературы.
- Изобразительная и конструктивная деятельность.
- Экспериментирование и опыты.
- Музыка.
- Игры (сюжетно-ролевые, драматизации, подвижные).
- Наблюдения.
- Трудовая деятельность.
- Праздники и развлечения.
- Индивидуальные беседы.



**Формы работы с детьми образовательная область «Познавательное развитие»**

Содержание	Возраст	Совместная деятельность в образовательных ситуациях	Совместная деятельность в режимных моментах	Самостоятельная деятельность
------------	---------	---	---	------------------------------

<p><b>1.Формирование элементарных математических представлений</b></p> <ul style="list-style-type: none"> <li>* количество и счет</li> <li>* величина</li> <li>* форма</li> <li>* ориентировка в пространстве</li> <li>* ориентировка во времени</li> </ul>	<p>3-5 лет вторая младшая и средняя группы</p>	<p>Интегрированные деятельность Упражнения Игры (дидактические, подвижные) Рассматривание (ср. гр.) Наблюдение (ср. гр.) Чтение (ср. гр.) Досуг</p>	<p>Игровые упражнения Напоминание Объяснение Рассматривание (ср. гр.) Наблюдение (ср. гр.)</p>	<p>Игры (дидактические, развивающие, подвижные)</p>
	<p>5-7 лет старшая и подг. к школе группы</p>	<p>Интегрированные занятия Проблемно-поисковые ситуации Упражнения Игры (дидактические, подвижные) Рассматривание Наблюдение Досуг, КВН, Чтение</p>	<p>Игровые упражнения Объяснение Рассматривание Наблюдение</p>	<p>Игры (дидактические, развивающие, подвижные)</p>
<p><b>2.Детское экспериментирование</b></p>	<p>3-5 лет вторая младшая и средняя группы</p>	<p>Обучение в условиях специально оборудованной полифункциональной интерактивной среде Игровые занятия с использованием полифункционального игрового оборудования Игровые упражнения Игры (дидактические, подвижные) Показ Игры экспериментирования (ср. гр.) Простейшие опыты</p>	<p>Игровые упражнения Напоминание Объяснение Обследование Наблюдение Наблюдение на прогулке Развивающие игры</p>	<p>Игры (дидактические, развивающие, подвижные) Игры-экспериментирования Игры с использованием дидактических материалов Наблюдение Интегрированная детская деятельность (включение ребенком полученного сенсорного опыта в его практическую деятельность: предметную, продуктивную, игровую)</p>
	<p>5-7 лет старшая и подг. к школе группы</p>	<p>Интегрированные занятия Экспериментирование Обучение в условиях специально оборудованной полифункциональной интерактивной среде Игровые занятия с использованием полифункционального игрового оборудования Игровые упражнения Игры (дидактические, подвижные) Показ Тематическая прогулка КВН (подг. гр.)</p>	<p>Игровые упражнения Напоминание Объяснение Обследование Наблюдение Наблюдение на прогулке Игры экспериментирования Развивающие игры Проблемные ситуации</p>	<p>Игры (дидактические, развивающие, подвижные) Игры-экспериментирования Игры с использованием дидактических материалов Наблюдение Интегрированная детская деятельность (включение ребенком полученного сенсорного опыта в его практическую деятельность: предметную, продуктивную, игровую)</p>

<b>3.Формирование целостной картины мира, расширение кругозора</b> * предметное и социальное окружение * ознакомление с природой	3-5 лет вторая младшая и средняя группы	Сюжетно-ролевая игра Игровые обучающие ситуации Наблюдение Целевые прогулки Игра-экспериментирование Исследовательская деятельность Конструирование Развивающие игры Экскурсии Ситуативный разговор Рассказ Беседы Экологические, досуги, праздники, развлечения	Сюжетно-ролевая игра Игровые обучающие ситуации Рассматривание Наблюдение Труд в уголке природы Экспериментирование Исследовательская деятельность Конструирование Развивающие игры Экскурсии Рассказ Беседа	Сюжетно-ролевая игра Игровые обучающие ситуации Игры с правилами Рассматривание Наблюдение Игра-экспериментирование Исследовательская деятельность Конструирование Развивающие игры
	5-7 лет старшая и подг. к школе группы	Сюжетно-ролевая игра Игровые обучающие ситуации Наблюдение Рассматривание, просмотр фильмов, слайдов Труд в уголке природы, огороде, цветнике Целевые прогулки Экологические акции Экспериментирование, опыты Моделирование Исследовательская деятельность Комплексные, интегрированные занятия Конструирование Развивающие игры Беседа Рассказ Создание коллекций, музейных экспозиций Проектная деятельность Проблемные ситуации Экологические, досуги, праздники, развлечения	Сюжетно-ролевая игра Игровые обучающие ситуации Наблюдение Труд в уголке природы, огороде, цветнике Подкормка птиц Выращивание растений Экспериментирование Исследовательская деятельность Конструирование Развивающие игры Беседа Рассказ Создание коллекций Проектная деятельность Проблемные ситуации	Сюжетно-ролевая игра Игры с правилами Рассматривание Наблюдение Экспериментирование Исследовательская деятельность Конструирование Развивающие игры Моделирование Самостоятельная художественно-речевая деятельность Деятельность в уголке природы

<b>Образовательная область</b>	<b>Формы взаимодействия с семьями воспитанников</b>
<b>Познавательно-речевое развитие</b>	Информирование родителей о содержании и жизнедеятельности детей в ДОУ, их достижениях и интересах: Чему мы научимся (Чему научились), Наши достижения,

Познавательные мини-центры для взаимодействия родителей с детьми в условиях ДОО,  
 Выставки продуктов детской и детско-взрослой деятельности (рисунки, поделки, рассказы, проекты и т.п.)  
 «Академия для родителей». Цели:  
 Выявление психолого-педагогических затруднений в семье,  
 Преодоление сложившихся стереотипов,  
 Повышение уровня компетенции и значимости родителей в вопросах воспитания и развития дошкольников,  
 Пропаганда гуманных методов взаимодействия с ребёнком.  
 Собеседование с ребёнком в присутствии родителей. Проводится с целью определения познавательного развития дошкольника и является тактичным способом налаживания общения с родителями, демонстрации возможностей ребёнка. Опосредованно предостерегает родителей от авторитарного управления развитием ребёнка и жёсткой установки на результат.  
 Совместные досуги и мероприятия на основе партнёрской деятельности родителей и педагогов.  
 Ознакомление родителей с деятельностью детей (видеозапись). Использование видеоматериалов с целью проведения индивидуальных консультаций с родителями, где анализируется интеллектуальная активность ребёнка, его работоспособность, развитие речи, умение общаться со сверстниками. Выявление причин негативных тенденций и совместный с родителями поиск путей их преодоления.  
 Открытые мероприятия с детьми для родителей.  
 Посещение культурных учреждений при участии родителей (театр, библиотека, выставочный зал и др.) с целью расширения представлений об окружающем мире, формирования адекватных форм поведения в общественных местах, воспитания положительных эмоций и эстетических чувств.  
 Совместные досуги, праздники, музыкальные и литературные вечера на основе взаимодействия родителей и детей.  
 Совместные наблюдения явлений природы, общественной жизни с оформлением плакатов, которые становятся достоянием группы. Помощь родителей ребёнку в подготовке рассказа или наглядных материалов (изобразительная деятельность, подбор иллюстраций и др.).  
 Создание в группе тематических выставок при участии родителей: «Дары природы», «История вещей», «Родной край», «Любимый город», «Профессии наших родителей», «Транспорт» и др. с целью расширения кругозора дошкольников.  
 Совместная работа родителей с ребёнком над созданием семейных альбомов «Моя семья», «Моя родословная», «Семья и спорт», «Я живу в городе Братске», «Как мы отдыхаем» и др.  
 Совместная работа родителей, ребёнка и педагога по созданию альбома «Мои интересы и достижения» и др.; по подготовке тематических бесед «Мои любимые игрушки», «Игры детства моих родителей», «На пороге Новый год» и т.п.  
 Проведение встреч с родителями с целью знакомства с профессиями, формирования уважительного отношения к людям труда.  
 Организация совместных выставок «Наши увлечения» с целью формирования у детей умения самостоятельно занять себя и содержательно организовать досуг.  
 Создание в группе «коллекций» - наборы открыток, календарей, минералов и др. предметов для познавательно-творческой работы.  
 Совместное создание тематических альбомов экологической направленности «Птицы», «Животные», «Рыбы», «Цветы» и т.д.  
 Воскресные экскурсии ребёнка с родителями по району проживания, городу с целью знакомства. Совместный поиск исторических сведений о нём.  
 Совместный поиск ответов на обозначенные педагогом познавательные проблемы в энциклопедиях, книгах, журналах и других источниках.  
 Игротека в детском саду с приглашением родителей и других членов семьи.  
 Совместные выставки игр-самоделок с целью демонстрации вариативного использования бросового материала в познавательно-трудовой деятельности и детских играх.

**Методы, позволяющие педагогу наиболее эффективно проводить работу по познавательному развитию**

**Методы, повышающие познавательную активность:**

- Элементарный анализ;
- Сравнение по контрасту и подобию, сходству
- Группировка и классификация
- Моделирование и конструирование

- Ответы на вопросы детей
- Приучение к самостоятельному поиску ответов на вопросы
- Методы, вызывающие эмоциональную активность:**
- Воображаемая ситуация
- Придумывание сказок
- Игры – драматизации
- Сюрпризные моменты и элементы новизны
- Юмор и шутка
- Сочетание разнообразных средств на одном занятии
- Методы, способствующие взаимосвязи различных видов деятельности:**
- Прием предложения и обучения способу связи разных видов деятельности
- Перспективное планирование
- Перспектива, направленная на последующую деятельность
- Беседа
- Методы коррекции и уточнения детских представлений**
- Повторение
- Наблюдение
- Экспериментирование
- Создание проблемных ситуаций
- Беседа

#### **Задачи воспитания и обучения части, формируемой участниками образовательных отношений**

1. Развивать у ребенка, как субъекта познания, любознательности, инициативности, стремления к самостоятельному познанию и размышлению, апробированию разных способов действия, поиску ответов на возникающие у него вопросы в решении проблемных ситуаций.
2. Воспитывать у ребенка охранительно – бережное и действенное отношение к природе Уральского региона (природы вокруг дома, в детском саду, в городе, за городом) как среды жизни ребенка.
3. Развивать познавательный интерес ребенка к природе, желание активно изучать природный мир родного края: искать ответы на вопросы, высказывать догадки и предположения, эвристические суждения. Поддерживать проявление избирательности детей в интересах и предпочтениях в выборе природных объектов (мне интересно, мне нравится).
4. Развивать у ребенка представления о взаимообусловленных жизненных связях природного мира и мира людей своего края, стремление к познанию природы через познавательную и исследовательскую деятельность.
5. Развивать представления ребенка об истории развития человеческой жизни на Урале, о влиянии изменений в природе на жизнь человека.
6. Поддерживать проявление инициативы ребенка в самостоятельных наблюдениях, опытах, эвристических рассуждениях по содержанию прочитанной познавательной литературы, сказов П.П. Бажова, Д. Мамина Сибиряка. Развивать самостоятельность детей в познавательно-исследовательской деятельности, замечать противоречия, формулировать познавательную задачу, использовать разные способы проверки предположений, применять результаты исследования в разных видах деятельности.
7. Формировать умение ориентироваться по карте, схеме, модели, символу («лента времени», взаимная соотнесенность объектов природного и социального окружения), рассуждать с опорой на них.
8. Формировать у детей умения передавать особенности предметов средствами конструктора LEGO и овладевать вариативными способами соединения деталей для решения конкретной конструктивной задачи.
9. Формировать умений детей использовать в конструктивной деятельности чертежи, схемы, модели.
10. Развивать конструктивные способности и устойчивый интерес к конструированию у дошкольников.

11. Развивать у детей умения устанавливать связь между строением и назначением функциональных частей объекта, совершенствовать навыки индивидуального и коллективного творчества.

12. Формирование у детей умения передавать особенности предметов средствами конструктора LEGO и овладение ими вариативными способами соединения деталей для решения конкретной конструктивной задачи.

***Решение образовательных задач предусматривает:***

- опору на природную детскую любознательность;
- поощрение познавательной инициативы ребенка - детских вопросов, рассуждений, самостоятельных умозаключений, уважительное к ним отношение;
- опору на такие виды познавательной активности, как наблюдение, экспериментирование, познавательное общение ребенка, самостоятельная, совместная исследовательская деятельность;
- организация развивающей среды, стимулирующей познавательную активность ребенка;
- предоставление информации из разных областей культуры (естественных наук, экологии, истории, географии и пр.) в интегрированном виде посредством вовлечения детей в интересные и специфичные для них виды деятельности;
- приобщение детей к нравственным и эстетическим ценностям природы через знаково-символическую систему культуры;
- организацию творческо-экспериментальной деятельности для самостоятельного получения необходимой информации о явлениях и объектах (живой и неживой) природы;
- участие в деятельности взрослых по защите природных объектов и сохранению качества окружающей среды, забота о ближайшем природном окружении.



**Содержание и средства реализации части, формируемой участниками образовательных отношений образовательной области «Познавательное развитие»**

<p><b>Содержание</b></p>	<p>История Урала.          Географическое расположение своего края, города (поселка). Уральские горы.          Древний Урал. Гиперборейские горы, древние племена Урала.          «Уральская мифология» или «Как первый человек пришел на Урал». Археологические находки.          Горнозаводской Урал. История возникновения горнозаводской промышленности на Урале. В.И. Татищев и В. Де Генин – основоположники строительства «железодельного» завода на Урале. Природные богатства Урала: полезные ископаемые (нефть, газ, уголь).  <i>Виды минералов Урала (камни)</i>. Три группы: строительные, поделочные и полудрагоценные (камни самоцветы). Металлы (рудные полезные ископаемые и свойства магнита).          Природно-климатические зоны Урала. Географическое расположение Урала.          Карта Свердловской области, карта города (поселка). География места проживания. Виды ландшафта: лес, луг, водоем, овраг, пруд. Природа, население и хозяйство родного края, Свердловской области.          Климатические особенности Среднего Урала.          Природные богатства недр Уральской земли: уголь, нефть, руды, минералы и пр. (с учетом местных условий).          Природа родного края. Отличительные и сходные признаки городского и сельского пейзажа, природной зоны Урала и других природных зон.          Красота в сочетании природного ландшафта и архитектурных форм (зданий, сооружений) вписанных в него.</p>
<p><b>Средства, педагогические методы, формы работы с детьми</b></p>	<p>Чтение сказов П.П. Бажова. Исследования и рассматривание изделий из металла (алюминиевые, стальные, чугунные). Рассматривание иллюстраций: как добывают руду и выплавляют металл. Магнит, его свойства. Компас. Определение сторон света по компасу.  <i>Путешествие по карте</i>. Какие они, Уральские горы (природно-климатические зоны Урала). Карта Урала и ее контурное изображение на листе ватмана. Северный Урал – тундра, тайга. Подбор картинок с характерными видами ландшафта, наклеивание маленьких картинок (символов) на карту; животные, растения, одежда людей, виды транспорта.          Подбор иллюстраций, фотографий, картинок хвойного и лиственного леса Среднего Урала и для Южного Урала (степи)          «Путешествие» по городам, рекам, нахождение по карте Урала полезных ископаемых, выяснение - люди, каких национальностей живут на Урале.  <i>Путешествие по «реке времени»</i>. Занятия-исследования.  <i>Мой край</i>. Человек пришел на Урал. «Река времени» - это длинный бумажный лист. На нем во всю длину полосой синего цвета обозначена «река времени», вдоль которой делается несколько остановок: древность, старина, наше время.          Воображаемое путешествие по «реке времени» от настоящего в прошлое.          Обсуждение с детьми, как человек жил ранее и живет сейчас, в каких домах, как одет, какая посуда, инструменты, оружие. Рассматривание иллюстраций и подбор маленьких карточек-меток, наклеивание их в конце «реки времени». Соответственно, заполняется промежуточная остановка – наклеивание карточек-меток деревянных домов, городов-крепостей, старинного оружия, одежды и т.п. Опираясь на прочитанные рассказы из книги «Сказания о Древнем Урале», знакомство детей с племенами исседонов и аримаспов, живших в древности. Наклеивание меток-символов (где жили, одежда, оружие) в начале «реки времени».  <i>Мой город (село)</i>. Путешествие по «реке времени» по этой теме имеет соответственно две остановки: настоящее города (села) и его прошлое.          Метод детско-родительских проектов, тематически ориентированных на обогащение краеведческого содержания: «Достопримечательности моего города (села)», «Современные профессии моих родителей», «Растения и животные Урала, занесенные в Красную книгу», «Заповедники Урала» др.          Выставки: «Урал – кладовая земли» - полезные ископаемые и камни-самоцветы; «Наш родной город (село)» - фотографии, книги о городе (селе), иллюстрации картин.          Рассматривание уральских камней из имеющейся в детском саду коллекции, определение схожести и различия. Оформление коллекций.          Рассматривание книг с изображениями изделий уральских мастеров, использовавших для своих работ камни самоцветы.          Оформление выставки поделок и ювелирных изделий из различных уральских камней (мини-музей).          Чтение сказов П.П. Бажова, лепка ювелирных изделий из пластилина, рисование по мотивам сказов писателя.</p>

### Речевое развитие

«Речевое развитие включает владение речью как средством общения и культуры; обогащение активного словаря; развитие связной, грамматически правильной диалогической и монологической речи; развитие речевого творчества; развитие звуковой и интонационной культуры речи, фонематического слуха; знакомство с книжной культурой, детской литературой, понимание на слух текстов различных жанров детской литературы; формирование звуковой аналитико-синтетической активности как предпосылки обучения грамоте».

### Интеграция образовательной области «Речевое развитие»

Интеграция образовательной области «Речевое развитие» осуществляется со всеми образовательными областями способом «оречевления» всех форм образовательной деятельности и всех видов деятельности ребенка.

Сквозные механизмы развития ребенка в направлении речевого развития



**Содержание образовательной области «Речевое развитие» в обязательной части основной общеобразовательной программы для детей раннего возраста** направлено на достижение целей овладения конструктивными способами и средствами взаимодействия с окружающими людьми через решение следующих задач:

- развитие свободного общения со взрослыми и детьми;
- развитие всех компонентов устной речи детей (лексической стороны, грамматического строя речи, произносительной стороны речи; связной речи - диалогической и монологической форм) в различных формах и видах детской деятельности;
- практическое овладение воспитанниками нормами речи;
- формирование целостной картины мира, в том числе первичных ценностных представлений;
- развитие литературной речи;
- приобщение к словесному искусству, в том числе развитие художественного восприятия и эстетического вкуса.

### Задачи психолого-педагогической работы с детьми раннего возраста:

Создание условий для приобретения опыта:

- участия в разнообразных формах речевого общения (пытаться поддерживать разговор со взрослым и сверстниками, отвечать на вопросы и обращаться с вопросами);

- рассказывания (в 2—3 предложениях) не только о том, что они видят в данный момент (по восприятию), но и о том, что недавно видели: на улице, на участке, в музыкальном зале и т. п.;
- эмоционально-положительного реагирования на просьбы взрослого и сверстника (смеётся, плачет), адекватного реагирования действием и словом;
- проявления культуры общения в группе (здороваться при входе в группу с воспитателем и сверстниками, говорить «спасибо» при выходе из-за стола, прощаться);
- ясного произношения звуков и слов родной речи (внятно, неторопливо и достаточно громко); правильного произношения звуков (гласные звуки и простые согласные) в потоке речи;
- слушания и слышания речи окружающих, дифференцирования различных звуков, различения громкости и скорости их произношения;
- понимания и называния предметов, действий, определений (качеств), некоторых обобщающих слов;
- ответа на вопросы с использованием различных частей речи, слов, обозначающих предметы посуды, одежды, мебели и действия с ними в повседневной жизни, затем признаки предметов, позже — животных и их детёнышей, овощей, фруктов, растений, трудовых действий;
- употребления формы множественного числа существительных, согласования прилагательных с существительными и глаголами в форме прошедшего времени, ориентирования в словосочетании (прилагательное + существительное, существительное + глагол) на окончание слов;
- активного употребления предлогов;
- интонационной передачи цели высказывания (повествование, побуждение, вопрос и др.);
- использования сложных предложений, в том числе сложноподчинённых, составления из нескольких предложений повествования;
- участия в диалоге;
- слушания сказок, рассказов, потешек вместе с небольшой группой сверстников (внимательно, не отвлекаясь, отвечая на вопросы по их содержанию);
- повторения, заучивания знакомых потешек, коротких стихов;
- элементарного эмоционального понимания содержания и образов произведений детской литературы;
- отражения в играх образов персонажей (курочки, петушка, киски);
- рассматривания иллюстраций в книге, нахождения ответов на вопросы по их содержанию.

#### **Основные пути и средства решения задач:**

- Называть реальные предметы, окружающие ребенка, явления, их изображения на иллюстрациях.
- Обозначать словами некоторые признаки знакомых объектов (мягкий, белый, звонкий).
- Обозначать словами свои и чужие действия; характеризовать состояние и настроение реальных людей и литературных персонажей (болеет, плачет, смеется); отмечать особенности действий и взаимоотношений окружающих взрослых и сверстников, литературных героев (помогает, жалеет, отнимает); различать целое и отдельные части; поощрять любые попытки повторять за воспитателем отдельные слова.
- Развивать фонематический слух. Различать на слух два-три слова и находить соответствующие картинки (предметы).
- Развивать диалогическую речь как способ коммуникации.
- Упражнять в понимании и правильном употреблении пространственных предметов (на, под) и наречий (вперед, назад, рядом).
- Помогать согласовывать слова в предложениях. Поощрять попытки строить предложения (фразы), состоящие из двух-трех слов.
- Побуждать проговаривать вслед за воспитателем, а затем самостоятельно звукоподражания животным (ко-ко, му-му, мяу-мяу) и предметам (поезд: у-у-у).
- Дифференцировать близкие по звучанию звукоподражания (ку-ку – ко-ко; му-му – мур-мур; ха-ха – ах-ах и пр.). Развивать слуховое внимание посредством игр и игровых упражнений.
- Начать подготовку органов речи для правильного произношения звуков родного языка (артикуляционная гимнастика; игры и упражнения на развитие речевого дыхания).
- Создавать условия, при которых ребенок может добиваться своей цели путем речевого обращения к взрослому или сверстнику; всегда внимательно выслушивать детей; деятельно реагировать на все их просьбы, предложения, вопросы; использовать в работе задания типа «покажи», «принеси», «сделай то-то».
- Использовать хороводные, дидактические, подвижные игры с текстами.
- Вводить в жизнь группы простейшие формы речевого этикета (приветствие, прощание, просьба).

- Следить за тем, чтобы речь взрослых, обращенная к детям, была содержательна, эмоциональна, соответствовала возрастным возможностям восприятия детей с точки зрения лексики, четкости артикуляции, выразительности.
- Рассказывать народные и авторские сказки.
- Вводить в повседневную жизнь детей потешки, песенки, небольшие авторские стихи.
- Вызывать у детей интерес к книгам, их рассматриванию как вместе со взрослыми, так и самостоятельно.
- Не отказывать детям в многократном повторении одного и тоже хорошо знакомого произведения.
- Привлекать детей к посильному участию в рассказывании взрослого (жесты, мимика, действия, звукоподражания, отдельные слова в соответствии с контекстом).
- Реализовывать региональные рекомендации по отбору произведений.

***Формы и средства развития речевой сферы детей раннего возраста в условиях организации совместной деятельности со взрослыми и другими детьми, самостоятельной свободной деятельности***

<b><i>Образовательная область «Коммуникация»</i></b>	<b><i>Возрастные категории детей</i></b>
	<b><i>от 1 до 3 лет</i></b>
Настольно- печатные игры	*
Чтение художественной литературы	*
Речевые игры	*
Имитационные игры	*
Стимулирование речевой активности	*
«Минутки общения»	*
Поощрение детей за внимательность, доброжелательность, сотрудничество	*
Гимнастика (артикуляционная, дыхательная, пальчиковая)	*
Разучивание стихов	*
Пальчиковая игра	*
Заучивание стихотворений	*
Заучивание произведений устного народного творчества	*
Пальчиковые игры	*
Книжная выставка	*
Дидактические игры	*
Беседа	*
Сменная выставка	*

***Содержание образовательной области «Речевое развитие» в обязательной части основной общеобразовательной программы для детей дошкольного возраста направлено на:***

- развитие свободного общения воспитанников со взрослыми и детьми;
- развитие всех компонентов устной речи детей (лексической стороны, грамматического строя речи, произносительной стороны речи; связной речи – диалогической и монологической форм) в различных видах деятельности;
- практическое овладение воспитанниками нормами русской речи;

- формирование целостной картины мира (в том числе формирование первичных ценностных представлений);
- развитие литературной речи (знакомство с языковыми средствами выразительности через погружение в богатейшую языковую среду художественной литературы);
- приобщение к словесному искусству (развитие художественного восприятия в единстве содержания и формы, эстетического вкуса, формирование интереса и любви к художественной литературе).

### **Задачи психолого-педагогической работы с детьми дошкольного возраста**

#### *Овладение речью как средством общения и культуры*

##### *Создание условий для приобретения опыта:*

- участия в ситуациях речевого общения, вызывающих необходимость задавать вопросы взрослому, используя разнообразные формулировки; проявлять инициативу и обращаться к взрослому и сверстнику с предложениями по экспериментированию, используя адекватные речевые формы; высказывать предположения, давать советы; употреблять вежливые формы речи, следовать правилам речевого этикета; адекватного и осознанного выбора стиля и разнообразных невербальных средств общения (мимика, жесты, действия);

- использования правил речевой культуры в процессе возникновения ситуаций спора;

#### *Обогащение активного словаря различными видами деятельности*

##### *Создание условий для приобретения опыта:*

- понимания и использования в речи слов, обозначающих названия стран и континентов, символов своей страны, города (села), объектов природы, профессий и социальных явлений; значений слов в зависимости от противопоставлений (ручей мелкий, а река глубокая); переносных значений слов; антонимов («Вещь хороша новая, а друг — старый»); слов, передающих эмоции, настроение и состояние людей, животных и др., а также оценку своего поведения, поведения других людей с позиций нравственных норм; названий нравственных качеств человека; слов, обозначающих названия стран и континентов, символов своей страны, города (села), объектов природы, профессий и социальных явлений;
- понимания и употребления в собственной речи лексики, позволяющей осуществлять детские виды деятельности (высказываться о своих желаниях и интересах, о целях-результатах деятельности, планировать деятельность, комментировать действия и др.).

#### *Развитие связной, грамматически правильной диалогической и монологической речи*

##### *Создание условий для приобретения опыта:*

- участия в ситуациях речевого общения, вызывающих необходимость рассказывать о собственном замысле, способе решения проблемы, используя форму описательного и повествовательного рассказа;
- использования элементарных форм речи-рассуждения, доказательства; объяснительной речи (объяснять сверстникам и младшим детям правила поведения в общественных местах, способы выполнения основных гигиенических процедур, убеждать в необходимости здорового образа жизни);
- составления словесного автопортрета и портретов знакомых людей, отражая особенности внешнего вида, половую принадлежность, личностные качества.

#### *Развитие речевого творчества*

##### *Обеспечение развития первичных представлений:*

- о театре: его назначении, деятельности актёра, режиссёра.
- Создание условий для приобретения опыта:
- составления творческих рассказов, сказок, загадок (с использованием описаний и повествований);
- сочинения небольших стихотворений, сказок, рассказов, загадок, употребления при этом соответствующих приёмов художественной выразительности; решения творческих задач на образование новых слов.

#### *Развитие звуковой и интонационной культуры речи, фонематического слуха; формирование звуковой аналитико-*

#### *синтетической активности как предпосылки обучения грамоте*

##### *Создание условий для приобретения опыта:*

- контроля правильности собственной речи и речи окружающих;
- осуществления полного звукового анализа простых слов с определением места звука в слове и его характеристикой.

*Знакомство с книжной культурой, детской литературой, понимания на слух текстов различных жанров детской литературы*  
*Обеспечение развития первичных представлений:*

- о чтении как источнике новых знаний о себе, других людях, человеческих качествах, проявляющихся в обычных и необычных обстоятельствах, окружающем мире;
- о том, что книга является результатом деятельности писателя, художника и работников типографии.

*Создание условий для приобретения опыта:*

- сравнения одинаковых тем, сюжетов в разных произведениях (в том числе делать обобщения и выводы);
- установления в содержании прочитанного коллизий и конфликтов персонажей, способов их разрешения, соотнесения содержания, прочитанного с личным опытом;
- понимания значения некоторых средств выразительности; стилистических особенностей литературного языка;
- положительного реагирования на предложение чтения произведений больших форм (чтение с продолжением);
- эмоционально-речевого общения и обсуждения прочитанного и увиденного в жизни.

**Основные пути и средства решения задач:**

- Совершенствовать фонематическое восприятие через упражнения и дидактические игры на дифференциацию согласных звуков
- Упражнять в умении дифференцировать звуки (гласные - согласные\*, мягкие - твердые).
- Работать со словами-паронимами, объяснять их лексическое значение.
- Предлагать задания на подбор слов с заданным звуком в разных позициях (в начале, середине и конце слова); определять последовательность звуков в словах.
- Упражнять в умении анализировать слоговую структуру слова (определять количество и последовательность слогов в словах).
- Упражнять в умении производить анализ и синтез предложения по словам; короткого высказывания по предложениям.
- Развивать умение передавать разнообразные интонации через изменение высоты голоса, силы его звучания, ритма и темпа речи в процессе разучивания стихотворений, песен, средствами театрализованной деятельности, в игровых заданиях и упражнениях и пр.
- Развивать контроль за собственной речью и критическое отношение к речи окружающих.
- Вырабатывать активную диалогическую позицию в общении со сверстниками (активная коммуникативная позиция).
- Работать над речевым оформлением реплик участников диалога в зависимости от социальной ситуации (приветствие, обращение, просьба, извинение, утешение, благодарность, прощание, отказ).
- Отрабатывать умение вежливо и тактично вести диалог со взрослыми и другими детьми.
- Отрабатывать диалог в театральном-игровой деятельности, в игровых ситуациях (смешных, фантастических, деловых, бытовых и пр.).
- Обучать основам построения связных монологических высказываний (повествовательного и описательного типа).
- Упражнять в штриховке (редкая штриховка карандашом одного цвета, двумя карандашами разного цвета; частая штриховка карандашом одного цвета).
- Проводить упражнения, подготавливающие к написанию элементов школьного (письменного) шрифта (упражнения типа «Клубочки», «Волны» и пр.).
- Упражнять в анализе и синтезе условных изображений предметов.

**Формы, методы, способы реализации задач образовательной области «Речевое развитие»**

Содержание	Возраст	Совместная деятельность в образовательных ситуациях	Совместная деятельность в режимных моментах	Самостоятельная деятельность
1. Развитие свободного общения со взрослыми и детьми	3 -5 лет, вторая младшая, средняя группы	<ul style="list-style-type: none"> <li>- Эмоционально-практическое взаимодействие (игры с предметами и сюжетными игрушками).</li> <li>- Обучающие игры с использованием предметов и игрушек.</li> <li>- Коммуникативные игры с включением малых фольклорных форм (потешки, прибаутки, пестушки, колыбельные)</li> <li>- Сюжетно-ролевая игра.</li> <li>- Игра-драматизация.</li> <li>- Работа в книжном уголке</li> <li>- Чтение, рассматривание иллюстраций</li> <li>- Сценарии активизирующего общения. - Речевое стимулирование (повторение, объяснение, обсуждение, побуждение, напоминание, уточнение)</li> <li>- Беседа с опорой на зрительное восприятие и без опоры на него.</li> <li>- Хороводные игры, пальчиковые игры.</li> </ul>	<ul style="list-style-type: none"> <li>- Речевое стимулирование (повторение, объяснение, обсуждение, побуждение, уточнение напоминание)</li> <li>- формирование элементарного реплицирования.</li> <li>- Беседа с опорой на зрительное восприятие и без опоры на него.</li> <li>- Хороводные игры, пальчиковые игры.</li> <li>- Образцы коммуникативных кодов взрослого.</li> <li>- Тематические досуги.</li> </ul>	<ul style="list-style-type: none"> <li>- Содержательное игровое взаимодействие детей (совместные игры с использованием предметов и игрушек)</li> <li>- Совместная предметная и продуктивная деятельность детей (коллективный монолог).</li> <li>- Игра-драматизация с использованием разных видов театров (театр на банках, ложках и т.п.)</li> <li>- Игры в парах и совместные игры (коллективный монолог)</li> </ul>
	5-7 лет, старшая и подготов. к школе группы	<ul style="list-style-type: none"> <li>- Имитативные упражнения, пластические этюды.</li> <li>- Сценарии активизирующего общения.</li> <li>- Чтение, рассматривание иллюстраций (беседа.)</li> <li>- Коммуникативные тренинги.</li> <li>- Совместная продуктивная деятельность.</li> <li>- Работа в книжном уголке</li> <li>- Экскурсии.</li> <li>- Проектная деятельность</li> </ul>	<ul style="list-style-type: none"> <li>- Поддержание социального контакта (фатическая беседа, эвристическая беседа).</li> <li>- Образцы коммуникативных кодов взрослого.</li> <li>- Коммуникативные тренинги.</li> <li>- Тематические досуги.</li> <li>- Гимнастики (мимическая, логоритмическая).</li> </ul>	<ul style="list-style-type: none"> <li>- Самостоятельная художественно-речевая деятельность детей</li> <li>- Сюжетно-ролевая игра.</li> <li>- Игра- импровизация по мотивам сказок.</li> <li>- Театрализованные игры.</li> <li>- Игры с правилами.</li> <li>- Игры парами (настольно-печатные)</li> <li>- Совместная продуктивная деятельность детей</li> </ul>
2. Развитие всех компонентов устной речи	3 -5 лет, вторая младшая, средняя группы	<ul style="list-style-type: none"> <li>- Артикуляционная гимнастика</li> <li>- Дид. Игры, Настольно-печатные игры</li> <li>- Продуктивная деятельность</li> <li>- Разучивание стихотворений, пересказ                             <ul style="list-style-type: none"> <li>- Работа в книжном уголке</li> <li>- Разучивание скороговорок, чистоговорок.</li> <li>- обучению пересказу по серии сюжетных картинок, по картине</li> </ul> </li> </ul>	<ul style="list-style-type: none"> <li>.Называние, повторение, слушание</li> <li>- Речевые дидактические игры.</li> <li>- Наблюдения</li> <li>- Работа в книжном уголке; Чтение. Беседа</li> <li>е стихов</li> </ul>	<ul style="list-style-type: none"> <li>Совместная продуктивная и игровая деятельность детей.</li> <li>Словотворчество</li> </ul>
	5-7 лет, старшая	<ul style="list-style-type: none"> <li>- Сценарии активизирующего общения.</li> <li>- Дидактические игры</li> </ul>	<ul style="list-style-type: none"> <li>д. игры.</li> <li>учивание</li> </ul>	<ul style="list-style-type: none"> <li>тизация</li> <li>- Совместная</li> </ul>

	и подгот. к школе группы	- Игры-драматизации - Экспериментирование с природным материалом - Разучивание, пересказ - Речевые задания и упражнения - Разучивание скороговорок, чистоговорок. - Артикуляционная гимнастика - Проектная деятельность - Обучению пересказу литературного произведения	- Досуги е стихов	продуктивная и игровая деятельность детей. - Самостоятельная художественно-речевая деятельность
<b>3.Практическое овладение нормами речи (речевой этикет)</b>	3 -5 лет, вторая младшая, средняя группы	-Сюжетно-ролевые игры -Чтение художественной литературы -Досуги	Образцы коммуника-тивных кодов взрослого. - Освоение формул речевого этикета (пассивное)	Совместная продуктивная и игровая деятельность детей.
	5-7 лет, старшая и подгот. к школе группы	- Интегрированные НОД - Тематические досуги - Чтение художественной литературы - Моделирование и обыгрывание проблемных ситуаций	- Образцы коммуникативных кодов взрослого. - Использование в повседневной жизни формул речевого этикета - Беседы	- Самостоятельная художественно- речевая деятельность - Совместная продуктивная и игровая деятельность детей. - Сюжетно- ролевые игры
<b>4.Формирование интереса и потребности в чтении</b>	3-5 лет вторая младшая и средняя группы	Подбор иллюстраций Чтение литературы. Подвижные игры Физкультурные досуги Заучивание Рассказ Обучение Экскурсии Объяснения	Физкультминутки, прогулка, прием пищи Беседа Рассказ чтение Д/и Настольно-печатные игры Игры-драматизации,	Игры Дид игры Театр Рассматривание иллюстраций Игры Продуктивная деятельность Настольно-печатные игры Беседы Театр
	5-7 лет старшая и подг. к школе группы	Чтение художественной и познавательной литературы Творческие задания Пересказ Литературные праздники Досуги Презентации проектов Ситуативное общение Творческие игры Театр Чтение литературы, подбор загадок, пословиц, поговорок	Физкультминутки, прогулка, Работа в театральном уголке Досуги кукольные спектакли Организованные формы работы с детьми Тематические досуги Самостоятельная детская деятельность Драматизация Праздники Литературные викторины	Пересказ Драматизация Рассматривание иллюстраций Продуктивная деятельность игры



### Задачи воспитания и обучения части, формируемой участниками образовательных отношений

1. Развивать представление ребенка о том, что, кроме русского языка, существуют другие языки, похожие и непохожие, на которых говорят люди разных национальностей родного края и на основе этого развивать у ребенка умение строить общение с людьми разных национальностей.
2. Обогащать представления ребенка об особенностях речевой культуры народов проживающих на Урале.
3. Развивать у ребенка способность чувствовать красоту и выразительность родного языка, языка художественного произведения, поэтического слова.

#### Решение образовательных задач предусматривает:

- поддержку зарождения в недрах диалогического общения новой формы речи - монолога, возникающего вследствие желания ребенка поделиться своими мыслями, чувствами, возросшими знаниями об окружающем;
- поддержку интереса детей к звучащему слову, словотворчеству, интереса к рассказыванию по собственной инициативе или по предложению взрослого;
- организацию упражнений в правильном произнесении звуков в словах, слов, шуток-чистоговорок, скороговорок, поговорок уральских народов;
- организацию упражнений в произношении слов и предложений в разном темпе, с разной силой голоса, интонацией;
- знакомство детей с окружающей графикой – вывесками, названиями книг, подписями под картинками, надписями на этикетках, вещах, значках и др.;
- организацию инсценировки изображения на картинах, рисунках с использованием мимики, жестов, позы, голоса в соответствии с выбранной ролью;
- ежедневное чтение книг, делая это привычным элементом жизни детей в детском саду;
- организацию многогранного осмысления литературных образов в различных видах их активного проживания (в движениях, звуках, рисунках, импровизациях);
- организацию создания детьми (совместно со взрослыми) «книг» - сборников сочиненных детьми сказок, рассказов из личного опыта, песенок, проиллюстрированных детскими рисунками.

#### Содержание и средства реализации части, формируемой участниками образовательных отношений образовательной области «Речевое развитие»

<b>Содержание</b>	<p>Особенности устной речи различных этносов, населяющих Свердловскую область. Современная и древняя культура Среднего Урала: этнические языки. Особенности устной речи тех этносов, с которыми осуществляется общение.</p> <p>Правила уважительного отношения к людям, независимо от их возраста, пола, национальной принадлежности, вероисповедания, уровня образования, социального происхождения и профессиональной деятельности. Правила этикета. Нормы и правила этикета в различных культурах.</p>
<b>Средства, педагогические методы, формы работы с детьми</b>	<p>Обсуждение реальных специально созданных проблемных ситуаций, связанных с решением проблем межэтнического взаимодействия, в целях воспитания этнотолерантного отношения к людям (детям и взрослым) различных рас и национальностей.</p> <p><i>Метод проектов</i> углубляющий интерес ребенка к этнической проблематике, мотивирующий к самостоятельному поиску информации. Темы (примерные) проектной деятельности: «Собирание коллекций», «Создание мини-музея», «Создание альбома «Мы разные, мы вместе» с рисунками и рассказами детей различной этнической принадлежности, посещающих одну группу детского сада.</p> <p>Условия для формирования у ребенка умения общаться и организовывать разные виды деятельности с детьми другой национальности, в том числе с теми, для кого русский язык не родной.</p> <p>Участие детей, родителей и педагогов в социально-значимых событиях, происходящих в городе (поселке): чествование ветеранов, социальные акции и прочее</p>

Технологии на основе деятельностного подхода	Игровые педагогические технологии	Педагогические технологии обучения и развития	Информационно-коммуникативные технологии
Педагогическая технология - метод проектов	Педагогическая технология тренинга	«Календарь достижений»	ИКТ

<b>Образовательная область</b>	<b>Формы взаимодействия с семьями воспитанников</b>
<b>Речевое развитие</b>	<p>Информирование родителей о содержании деятельности ДОО по развитию речи, их достижениях и интересах:  Чему мы научимся (Чему научились),  Наши достижения,  Речевые мини-центры для взаимодействия родителей с детьми в условиях ДОО,  Аудиозаписи детской речи (описательные, творческие рассказы, интересные высказывания и т.п.)  «Академия для родителей». Цели:  Выявление психолого-педагогических затруднений в семье,  Преодоление сложившихся стереотипов,  Повышение уровня компетенции и значимости родителей в вопросах коммуникативного развития дошкольников.  Пропаганда культуры речи в семье и при общении с ребенком.  Собеседование с ребёнком в присутствии родителей. Проводится с целью определения речевого развития дошкольника и является тактичным способом налаживания общения с родителями, демонстрации возможностей ребёнка. Опосредованно предостерегает родителей от авторитарного управления развитием ребёнка и жёсткой установки на результат.  Ознакомление родителей с деятельностью детей (видеозапись). Использование видеоматериалов с целью проведения индивидуальных консультаций с родителями, где анализируется речевое развитие ребёнка, умение общаться со сверстниками. Выявление причин негативных тенденций и совместный с родителями поиск путей их преодоления.  Открытые мероприятия с детьми для родителей.  Посещение культурных учреждений при участии родителей (театр, библиотека, выставочный зал и др.) с целью расширения представлений об окружающем мире и обогащения словаря детей, формирования адекватных форм поведения в общественных местах, воспитания положительных эмоций и эстетических чувств.  Организация партнёрской деятельности детей и взрослых по выпуску семейных газет и журналов с целью обогащения коммуникативного опыта дошкольников; создания продуктов творческой художественно-речевой деятельности (тематические альбомы с рассказами и т.п.) с целью развития речевых способностей и воображения.  Совместные досуги, праздники, литературные вечера на основе взаимодействия родителей и детей («Веселый этикет», «В королевстве правильной речи», «АБВГ Дейка», «Страна вежливых слов», «Путешествие в сказку», «День рождения А.С. Пушкина», «Л.Н. Толстой – наш великий земляк» и т.п.).  Совместные наблюдения явлений природы, общественной жизни с оформлением плакатов, которые становятся достоянием группы. Помощь родителей ребёнку в подготовке рассказа по наглядным материалам.  Создание в группе тематических выставок при участии родителей: «Дары природы», «История вещей», «Родной край», «Любимый город», «Профессии наших родителей», «Транспорт» и др. целью расширения кругозора и обогащению словаря дошкольников.  Совместная работа родителей, ребёнка и педагога по созданию альбома «Мои интересы и достижения» и др.; по подготовке тематических бесед «Мои любимые игрушки», «Игры детства моих родителей», «На пороге Новый год» и т.п.  Создание тематических выставок детских книг при участии семьи.  Тематические литературные и познавательные праздники «Вечер сказок», «Любимые стихи детства» с участием родителей.  Совместное формирование библиотеки для детей (познавательно-художественная литература, энциклопедии).</p>

### Художественно-эстетическое развитие

«Художественно-эстетическое развитие предполагает развитие предпосылок ценностно-смыслового восприятия и понимания произведений искусства (словесного, музыкального, изобразительного), мира природы; становление эстетического отношения к окружающему миру; формирование элементарных

представлений о видах искусства; восприятие музыки, художественной литературы, фольклора; стимулирование сопереживания персонажам художественных произведений; реализацию самостоятельной творческой деятельности детей (изобразительной, конструктивно-модельной, музыкальной и др.)».

**Виды интеграции**

**образовательной области «Художественно-эстетическое развитие»**

<b>Основания интеграции</b>	
<b>По задачам и содержанию образовательной деятельности</b>	<b>По средствам организации и оптимизации образовательного процесса</b>
<p><b>«Физическое развитие»</b> (развитие основных движений и физических качеств, двигательного творчества для овладения музыкально-ритмической деятельностью).</p> <p><b>«Социально-коммуникативное развитие»</b> (формирование первичных представлений о себе, своих чувствах и эмоциях, а также окружающем мире в части культуры и музыкального искусства, развитие свободного общения со взрослыми и детьми по поводу музыки, процесса и результатов продуктивной деятельности; формирование трудовых умений и навыков, адекватных возрасту воспитанников, трудолюбия в различных видах продуктивной деятельности; формирование основ безопасности собственной жизнедеятельности в различных видах продуктивной деятельности).</p> <p><b>«Познавательное развитие»</b> (формирование целостной картины мира, расширение кругозора в части изобразительного искусства, музыки, творчества).</p>	<p>Содержание и результаты всех областей Программы могут быть обогащены и закреплены с использованием средств продуктивной и музыкальной деятельности детей</p> <p><b>«Речевое развитие»</b> (использование художественных произведений для обогащения содержания области «Художественно-эстетическое развитие»)</p>



*Содержание образовательной области «Художественно-эстетическое развитие» в обязательной части основной общеобразовательной программы для детей раннего возраста, направлено на достижение целей формирования интереса к эстетической стороне окружающей действительности, удовлетворение потребности детей в самовыражении через решение следующих задач:*

- развитие продуктивной деятельности детей (рисование, лепка, аппликация, художественный труд); развитие детского творчества;
- приобщение к изобразительному искусству;
- развитие музыкально-художественной деятельности;
- приобщение к музыкальному искусству.

**Задачи психолого-педагогической работы с детьми раннего возраста:**

Обеспечение развития первичных представлений:

- о правилах поведения в процессе музыкальной, изобразительной деятельности, чтения (восприятия) художественной литературы и фольклора (сидеть правильно, рисовать только на бумаге, не мять бумагу, не стучать карандашом, не мешать другим; лепить на специальной доске, вытирать руки влажной салфеткой, готовое изделие ставить на подставку, убирать материал после работы и т. п.);
- о свойствах изобразительных материалов (например, глина мягкая, можно отделять куски, делать углубления, лепить из неё);
- о различных строительных материалах, форме, величине отдельных строительных деталей, их конструктивных свойствах.

Создание условий для приобретения опыта:

- понимания того, что в рисунке, лепке можно изображать различные предметы и явления; с помощью ритма мазков, линий можно передать, как дождь капает, листья падают, снег идёт, звери ходят по лесу и др.;
- узнавания изображений знакомых предметов, персонажей, понимания, что (кто) изображено, что и кто делает (Маша пьёт чай); нахождения знакомых предметов, персонажей, ориентировки в пространстве («Солнышко на небе», «Домик стоит на земле, рядом растёт ёлочка» и т. д.);
- рисования цветными карандашами, красками, гуашью (держат карандаш и кисть тремя пальцами, не сжимать слишком сильно, легко водить по бумаге, рисуя прямые и замкнутые округлые линии, следить взглядом за движениями руки с карандашом и кистью; регулировать размах движения в пределах листа бумаги, ритмично повторять эти движения, регулировать силу нажима на кисть и карандаш (не нажимать слишком сильно на карандаш, не допускать разрыва бумаги, водить ворсом кисти без нажима); обмакивать ворс кисти в краску, снимать лишнюю краску о край посуды, промывать кисть в воде, высушивать

её о тряпочку); проведения на листе бумаги прямых вертикальных, горизонтальных и волнообразных линий; изображения простейших предметов округлой формы; видения выразительности линий, сочетания мазков («Травка наклонилась», «Солнышко ярко светит» и т. д.);

– проявлений эмоционального отклика на яркие цвета красок; передачи образов контрастным сочетанием цветовых пятен («Яркие огни в окнах домов», «Фонарики на ёлке»);

– участия в совместных действиях со взрослым (дополнять рисунок, выполненный взрослым);

– экспериментирования с красками, карандашами, глиной, музыкальными инструментами;

– правильного пользования глиной (аккуратно, на доске; отрывать от большего куска глины меньший, раскатывать его вначале на доске, а затем между ладонями, скатывать в шар, соединять части, наложив одну на другую или приставляя, прищипывать мелкие детали, делать углубления пальцем на поверхности формы при лепке чашки, мисочки; находить сходство с предметами; соединять комочки при лепке (башенка));

– лепки предметов простой формы: палочки, столбики, колбаски, шарики, затем баранки, колёсики — и более сложные — пирамидки, грибы;

– выкладывания на фланелеграфе изображений знакомых предметов, составления простых композиций, готовых форм контрастных цветов («Праздничный салют»); использования полотна фланелеграфа с целью его превращения то в полянку, то в небо и т. п.;

– сооружения элементарных построек и обыгрывания их;

– освоения первых способов работы с бумагой (сминание и разрывание), умения увидеть в смятых комочках и разорванных бумажках какой-либо образ (собачка, колобок, птичка и т. п.);

– составления вместе со взрослым простых комбинаций из бумаги (например, можно сделать травку путём разрывания зелёной бумаги и разместить там одуванчики (комочки), птичек и т. п.);

– проявлений эмоционального отклика при восприятии произведений изобразительного искусства (книжные иллюстрации, картины), в которых переданы чувства, понятные детям данного возраста;

– слушания музыки (слушать музыкальные произведения разного жанра (песенка, полька, марш, вальс, спокойные и весёлые песни и пьесы); дослушав песню, музыкальную пьесу до конца, запоминать и узнавать их; понимать, о чём поётся в песне; слушать мелодии, исполняемые на разных музыкальных инструментах);

– различения высокого и низкого звучания колокольчиков, регистров фортепиано, разных ритмов, звучания дудочки и барабана, домбры и баяна;

– подпевания отдельных слогов и слов песни, подражая интонациям взрослого и совместно со взрослым (петь без напряжения, естественным голосом, не форсировать звук и не выкрикивать отдельные слова; вовремя начинать и заканчивать пение; петь, не опережая и не вторя, выдерживать паузы; слушать вступление и заключение); запоминания слов песни (несмотря на недостаточно хорошее их произношение);

– выполнения музыкально-ритмических движений (двигаться в соответствии с ярко выраженным характером музыки (марш — пляска);

– реагировать сменой движения на двухчастную форму пьесы, на изменение силы звучания (громко — тихо), на его начало и окончание; ходить и бегать под музыку, двигаться по кругу, взявшись за руки и парами, выполнять простейшие танцевальные движения: хлопать в ладоши и одновременно топтать ногами, полуприседать, покачиваться с ноги на ногу, использовать отдельные элементы движений для инсценирования песен («Птичка улетела», «Котята спят» и т. д.); запоминать несложную последовательность движений; двигаться с предметами — бубном, погремушкой, передавая равномерный ритм, разные образно-игровые движения).

### **Основные пути и средства решения задач:**

- При добровольном участии ребенка создавать несложные знакомые ему конструкции, рисунки, которые в последствии он способен воспроизвести сам (домик из полосок, солнышко); комментировать каждый шаг как инициативу ребенка, привлекая его к выполнению; всемерно подчеркивать авторство ребенка и успешность его действий; обязательно обсудить, кем, как, когда, зачем будет использовано его творение; побуждать активность ребенка прямыми вопросами или предложениями выбрать предпочитаемый им вариант из названных взрослым; подытожить результат в форме короткого текста об использовании созданного ребенком продукта.
- Задавать вопросы о содержании работы ребенка и его намерении.
- Поддерживать детей в стремлении выразить то, что они не могут пока выразить изобразительными средствами, с помощью слова, жеста, звукоподражания.
- Вопросами побуждать детей дополнять созданное изображение деталями.
- Раскрывать возможности изобразительных материалов, показывать разные приемы работы с ними.

- Поддерживать у детей интерес к рисованию, создавая изображения по их просьбе.
- Организовывать совместную с ребенком конструктивную деятельность, помогая ему ставить, удерживать и реализовывать собственные цели.
- Внимательно и заинтересованно относиться к детским постройкам, расспрашивать об их назначении, отмечать успехи детей.
- Создавать благоприятные условия для воспитания и созерцания, обращать внимание детей на красоту природы, живописи, предметов декоративно-прикладного искусства, книжных иллюстраций, музыки.
- Побуждать каждого ребенка определить свое личное отношение к воспринимаемому, свои предпочтения и мимикой, жестами передать его.
- Использовать музыку как средство регуляции настроения детей, создания благоприятного эмоционального фона; петь перед сном колыбельные песни.
- Поощрять желание детей свободно, выразительно двигаться под музыку.

**Формы и средства развития художественно-эстетической сферы детей раннего возраста в условиях организации совместной деятельности со взрослыми и другими детьми, самостоятельной свободной деятельности**

<b>Образовательная область «Художественное творчество»</b>	<b>Возрастные категории детей</b>
	<b>от 1 до 3 лет</b>
Чтение художественной литературы	*
Рисование	*
Лепка	*
Настольный театр	*
Дидактические игры	*
Развлечения	*
Пение	*
Слушание музыки	*
Импровизация	*
Ритмические движения	*
Игра на музыкальных инструментах	*
Календарные праздники	*

**Содержание образовательной области «Художественно-эстетическое развитие» в обязательной части основной общеобразовательной программы для детей дошкольного возраста**, направлено на:

- развитие продуктивной деятельности детей;
- развитие детского творчества;
- приобщение к изобразительному искусству;
- приобщение ребенка к культуре и музыкальному искусству;
- развитие музыкально-художественной деятельности.

**Задачи психолого-педагогической работы с детьми дошкольного возраста**

- Развитие предпосылок ценностно-смыслового восприятия и понимания произведений искусства (словесного, музыкального, изобразительного), мира природы;
- становление эстетического отношения к окружающему миру;
- восприятие музыки, художественной литературы и фольклора;
- стимулирование сопереживания персонажам художественных произведений.

*Создание условий для приобретения опыта:*

- восприятия всех видов искусства (словесного, изобразительного, музыкального), понимания, что оно не только интересное занятие, удовольствие, но и способ познания себя, других людей, человеческих качеств, проявляющихся в обычных и необычных обстоятельствах, окружающего мира;
- самостоятельного установления временных и причинно-следственных связей событий, коллизий и конфликтов персонажей, способов их разрешения в соотношении с личным опытом;
- проявления возвышенного отношения к природе, желания оберегать и сохранять её неповторимую красоту;
- понимания того, что природа является первоосновой красоты в искусстве;
- проявления эмоционального отклика на произведения искусства на основе личного чувственно-эмоционального опыта;
- восприятия и понимания настроения и характера музыки;
- настроения героев произведений искусства, силы человеческого духа, отношения к своей Родине, людям, состояния природы, средств выразительности, с помощью которых народные мастера, художники, писатели, поэты и музыканты добиваются создания образа;
- понимания значимости искусства и литературы в художественно-эстетической жизни социума;
- самостоятельного нахождения в окружающей жизни, художественной литературе, музыке и природе сюжетов для изображения и творческой интерпретации;
- общения со взрослыми и сверстниками по содержанию прочитанного, произведений музыкального и изобразительного искусства;
- элементарного анализа произведений (сравнивать одинаковые темы, сюжеты в разных произведениях, делать несложные обобщения и выводы, соотносить содержание прочитанного, произведений изобразительного и музыкального искусства с личным опытом);
- создания красоты своими руками (украшать дом, помещения детского сада, дарить близким, позволять использовать в играх и др.);
- узнавания знакомых произведений, некоторых художников, композиторов, писателей, поэтов;
- посещения театров, филармоний, выставок, библиотек и др.;
- проявления уважительного отношения к труду художников, народных мастеров, композиторов, писателей, поэтов, бережного отношения к результатам творческой деятельности любого человека.

*Формирование элементарных представлений о видах искусства, в том числе:*

- о народном, декоративно-прикладном и изобразительном искусстве, их художественных особенностях, истории возникновения, культурной эволюции; об архитектуре;
- о современном поликультурном пространстве, выраженном в произведениях народного, декоративно-прикладного и изобразительного искусства;
- о значимости различных видов искусства в повседневной жизни человека;
- о жанрах изобразительного искусства (портрет, натюрморт, пейзаж); об элементарных музыкальных формах, жанрах музыки, некоторых композиторах, об отдельных средствах выразительности (темп, динамика, тембр); о некоторых видах и жанрах литературы, отличии литературы от фольклора.

*Реализация самостоятельной творческой деятельности детей (изобразительной, конструктивно-модельной, музыкальной).*

*Обеспечение развития первичных представлений:*

- о форме, пропорциях, линии, симметрии, ритме, светотени; о соотношении по величине разных предметов, объектов в сюжете (дома большие, деревья высокие и низкие; люди меньше домов, но больше растущих на лугу цветов), расположении предметов, загораживающих друг друга (стоящий впереди предмет частично загораживает предмет, находящийся сзади); о размещении объектов в соответствии с особенностями их формы, величины, протяжённости;
  - о знакомых и новых изобразительных материалах (карандаши, фломастеры, маркеры, восковые мелки, гуашь, акварель, сангина, уголь, косточки, зёрна, бусинки и т. д.);
  - о цвете в качестве средства передачи настроения, состояния, отношения к изображаемому или выделения главного (например, в рисунке);
  - о разнообразии цветов и оттенков с опорой на реальную окраску предметов, декоративную роспись, сказочные сюжеты; об обозначении цветов, включающих два оттенка (жёлто-зелёный, серо-голубой) или уподобленных природным (малиновый, персиковый и т. п.), изменчивости цвета предметов в период их роста и в зависимости от освещённости (например, в процессе роста помидоры зелёные, а созревшие — красные, небо голубое в солнечный день и серое в пасмурный); о тёплой, холодной, контрастной или сближенной гамме цветов; красоте ярких, насыщенных и мягких, приглушенных тонов, прозрачности и плотности цветового тона;
  - О способах планирования сложного сюжета или узора (предварительный эскиз, набросок, композиционная схема);
- устойчивость форм в фундаменте, точность их установки, лёгкость и

- устойчивость перекрытий и др.); о зависимости структуры конструкции
- от её практического использования;
- о возможностях различных бросовых материалов (спичечных коробков, катушек, пластмассовых банок, клубков ниток и т. д.) и способах их использования в процессе художественного труда;
- о бережном и экономном использовании и правильном хранении материалов и оборудования, правилах, способах и приёмах подготовки и уборки рабочего места.

*Создание условий для приобретения опыта:*

- ежедневного свободного, творческого рисования, лепки, аппликации, конструирования, активного использования разнообразных изобразительных и конструктивных материалов для реализации собственных целей;
- предварительного обдумывания темы; целенаправленного следования к цели, преодолевая препятствия и не отказываясь от своего замысла, до получения результата; самостоятельного оценивания результата собственной деятельности, определения причин допущенных ошибок,
- путей их исправления и достижения результата; проявления чувства удовлетворения от хорошо выполненной работы;
- создания новых произведений и вариаций на заданную тему, основываясь на отдельных признаках действительности в сочетании с направленностью воображения на решение определённой творческой задачи; придумывания узоров для декоративных тканей, платков, полотенец, ковров, различных предметов, вылепленных изделий;
- участия в создании тематических композиций к праздникам (фризы, панно, коллажи, панорамы, диаграммы) с использованием коллективных работ и специального оборудования (лекала, трафареты, степлеры и др.) и разных материалов;
- передачи в созданных продуктах ярких событий общественной жизни (праздников);
- овладения средствами и компонентами музыкальной деятельности, в том числе различения звуков по высоте (в пределах ре первой октавы — ре второй октавы); выразительного пения в удобном диапазоне, правильно передавая мелодию, ускоряя, замедляя, усиливая и ослабляя звучание (чистота интонирования, дыхание, дикция, слаженность), игры на детских музыкальных инструментах, исполнения сольно и в ансамбле на ударных и звуковысотных детских музыкальных инструментах несложных песен и мелодий; танцевальных умений (выразительно и ритмично двигаться в соответствии с разнообразным характером музыки, музыкальными образами; передавать несложный музыкальный ритмический рисунок), выразительного исполнения в процессе совместного и индивидуального музыкального исполнительства, попевок, распевок, двигательных, пластических, танцевальных этюдов, танцев; комбинирования и создания элементарных оригинальных фрагментов мелодий, танцев;
- овладения средствами рисования, в том числе штрихования различных форм линиями наискось, по горизонтали, вертикали, дугообразными линиями, пользования карандашом плашмя для получения ровного покрытия рисунка цветом; ведения боком кисти по краю контура, чтобы рисунок получался аккуратным; рисования завитков и других линий, требующих поворота кисти руки вправо и влево; смешивания нескольких цветов, разбавления краски водой или разбеливания, а также добавления тёмных тонов в светлые для создания новых тонов и оттенков и др.; создания композиции в зависимости от сюжета (располагать объекты на узком или широком пространстве земли (неба), обозначив линию горизонта); изменения форм и взаимного размещения объектов в соответствии с их сюжетными действиями; изображения более близких и далёких предметов; выделения в композиции главного —
- действующих лиц, предметов, окружающей обстановки; составления узоров на основе двух-трёх видов народного декоративно-прикладного искусства на полосе, прямоугольнике, на бумаге разной формы; подбора для узоров и украшений геометрических и растительных элементов и использования образов (коней, птиц и др.), добиваясь передачи определённого колорита росписи, характера композиции (симметричные, асимметричные);
- овладения средствами лепки, в том числе использования пластического, конструктивного, комбинированного, ленточного способов лепки, моделирования формы кончиками пальцев, сглаживания места соединений, оттягивания деталей пальцами от основной формы, украшения созданных изображений с помощью рельефных налёпов, прорезания или процарапывания поверхности вылепленных изделий стекой; соединения отдельных частей, примазывая одну часть к другой и вставляя одну часть в углубление, предварительно сделанное на другой части; расположения фигурок на подставке недалеко друг от друга, а иногда так, чтобы они касались друг друга, в коллективных работах;
- придания устойчивости вылепленным фигурам на подставках (с помощью дополнительных предметов, которые ставятся рядом с основной фигурой и поддерживают её);
- овладения средствами аппликации, в том числе работы с ножницами (правильно держать, свободно пользоваться, резать поперёк узкие, а затем и более широкие полосы; разрезать квадрат по диагонали, делать косые срезы, получать формы треугольника, трапеции; вырезать из прямоугольников предметы круглой



и овальной формы путём закругления углов); использования техники обрывной аппликации; вырезания одинаковых фигур или деталей из бумаги, сложенной гармошкой; выкладывания по частям и наклеивания схематических изображений предметов, состоящих из двух-трёх форм с простыми деталями; составления и наклеивания узоров из растительных и геометрических форм на полосе, круге, квадрате, прямоугольнике; отрывания от листа бумаги небольших кусочков бумаги и наклеивания их; силуэтного вырезывания; выполнения декоративного узора на различных формах, составления предметов из нескольких частей и расположения их в сюжетной аппликации;

- овладения средствами конструирования, в том числе отбора нужных деталей для выполнения той или другой постройки, использования их с учётом конструктивных свойств (устойчивость, форма, величина); соединения нескольких небольших плоскостей в одну большую; создания прочных построек путём связывания между собой редко поставленных кирпичей, брусков, подготавливая основу для перекрытий; варьирования использования деталей в зависимости от имеющегося материала; использования архитектурных украшений (колонн, портиков, шпилей, решеток и др.) создания различных конструкций одного и того же объекта с учётом определённых условий, с целью передачи не только схематической формы объекта, но и характерных особенностей, деталей; конструирования по схемам, моделям, фотографиям, заданным условиям;
- преобразования построек в соответствии с заданными условиями (машины для разных грузов; гаражи для разных машин; горки разной высоты с одним и двумя скатами и т. п.);
- овладения средствами художественного труда, в том числе использования уже знакомых способов (разрывание, скручивание, сминание и др.); овладения обобщёнными способами формообразования — закручивание прямоугольника в цилиндр, закручивание круга в тупой конус; изготовления предметов путём переплетения полосок из различных материалов, а также в технике папье-маше и др.; работы с различными инструментами (ножницами, иголками, шилом, линейкой и др.); овладения способами конструирования по типу оригами.

#### Основные пути и средства решения задач:

- Рассказывать детям о народных мастерах, деятелях культуры и искусства. Посещать с ними музеи, выставки, рассматривать книги об искусстве, прослушивать записи классической музыки.
- Знакомить детей с материалами и оборудованием для рисования, лепки, аппликации, конструирования и ручного труда и научить применять их на практике.
- Побуждать детей экспериментировать с цветом, придумывать и создавать композицию, осваивать различные художественные техники (оригами, папье-маше, разрывная аппликация); использовать разнообразные материалы.
- Поддерживать и направлять эмоционально-эстетическую, декоративную трактовку образов.
- Регулярно, не реже двух раз в месяц, проводить занятия рисованием, лепкой, аппликацией и конструированием по замыслу детей.
- Поддерживать и направлять эмоционально-эстетическую, декоративную трактовку образов.
- Регулярно, не реже двух раз в месяц, проводить занятия рисованием, лепкой, аппликацией и конструированием по замыслу детей.

#### Формы работы с детьми образовательной области «Художественно- эстетическое развитие»

Содержание	Возраст	Совместная деятельность в образовательных ситуациях	Совместная деятельность в режимных моментах	Самостоятельная деятельность
<b>Развитие продуктивной деятельности</b> рисование лепка аппликация конструирование	3-5 лет вторая младшая и средняя группы	Наблюдения по ситуации Занимательные показы Наблюдения по ситуации Индивидуальная работа с детьми Рисование Аппликация Лепка Сюжетно-игровая ситуация Выставка детских работ	Интегрированная детская деятельность Игра Игровое упражнение Проблемная ситуация Индивидуальная работа с детьми	Самостоятельная художественная деятельность Игра Проблемная ситуация Игры со строительным материалом Постройки для сюжетных игр

<p><b>Развитие детского творчества</b></p> <p><b>3. Приобщение к изобразительному искусству</b></p>	<p>5-7 лет старшая и подг. к школе группы</p>	<p>Конкурсы Интегрированные занятия</p> <p>Рассматривание предметов искусства Беседа Экспериментирование с материалом Рисование Аппликация Лепка Художественный труд Интегрированные занятия Дидактические игры Художественный досуг Конкурсы Выставки работ декоративно-прикладного искусства</p>	<p>Интегрированная детская деятельность Игра Игровое упражнение Проблемная ситуация Индивидуальная работа с детьми Проектная деятельность Создание коллекций Выставка репродукций произведений живописи Развивающие игры Рассматривание чертежей и схем</p>	<p>Самостоятельное художественное творчество Игра Проблемная ситуация</p>
<p><b>4. Развитие музыкально-художественной деятельности; приобщение к музыкальному искусству</b></p> <p>*Слушание * Пение * Песенное творчество * Музыкально-ритмические движения * Развитие танцевально-игрового творчества * Игра на детских музыкальных инструментах</p>	<p>3-5 лет вторая младшая и средняя группы</p>	<p>Занятия Праздники, развлечения Музыка в повседневной жизни: -Театрализованная деятельность -Слушание музыкальных сказок, -Просмотр мультфильмов, фрагментов детских музыкальных фильмов - рассматривание картинок, иллюстраций в детских книгах, репродукций, предметов окружающей действительности; Игры, хороводы - Рассматривание портретов композиторов (ср. гр.) - Празднование дней рождения</p>	<p>Использование музыки: -на утренней гимнастике и физкультурных занятиях; - на музыкальных занятиях; - во время умывания - в продуктивных видах деятельности - во время прогулки (в теплое время) - в сюжетно-ролевых играх - перед дневным сном - при пробуждении - на праздниках и развлечениях</p>	<p>Создание условий для самостоятельной музыкальной деятельности в группе: подбор музыкальных инструментов (озвученных и неозвученных), музыкальных игрушек, театральных кукол, атрибутов для ряжения, ТСО. Экспериментирование со звуками, используя музыкальные игрушки и шумовые инструменты Игры в «праздники», «концерт» Стимулирование самостоятельного выполнения танцевальных движений под плясовые мелодии Импровизация танцевальных движений в образах животных, Концерты-импровизации Игра на шумовых музыкальных инструментах; экспериментирование со звуками, Музыкально-дид. игры</p>

	5-7 лет старшая и подг. к школе группы	Занятия Праздники, развлечения Музыка в повседневной жизни: - Театрализованная деятельность - Слушание музыкальных сказок, - Беседы с детьми о музыке; - Просмотр мультфильмов, фрагментов детских музыкальных фильмов - Рассматривание иллюстраций в детских книгах, репродукций, предметов окружающей действительности; - Рассматривание портретов композиторов - Празднование дней рождения	Использование музыки: - на утренней гимнастике и физкультурных занятиях; - на музыкальных занятиях; - во время умывания - во время прогулки (в теплое время) - в сюжетно-ролевых играх - перед дневным сном - при пробуждении - на праздниках и развлечениях Инсценирование песен - Формирование танцевального творчества, - Импровизация образов сказочных животных и птиц - Празднование дней рождения	Создание условий для самостоятельной музыкальной деятельности в группе: подбор музыкальных инструментов (озвученных и неозвученных), музыкальных игрушек, театральных кукол, атрибутов, элементов костюмов для театрализованной деятельности. ТСО Игры в «праздники», «концерт», «оркестр», «музыкальные занятия», «телевизор» Придумывание простейших танцевальных движений Инсценирование содержания песен, хороводов Составление композиций танца Музыкально-дидактические игры Игры-драматизации Аккомпанемент в пении, танце и др Детский ансамбль, оркестр Игра в «концерт», «музыкальные занятия»
--	--	---	--	--

Образовательная область	Формы взаимодействия с семьями воспитанников
Художественно-эстетическое развитие	<p>Совместная организация выставок произведений искусства (декоративно-прикладного) с целью обогащения художественно-эстетических представлений детей.</p> <p>Организация и проведение конкурсов и выставок детского творчества.</p> <p>Анкетирование родителей с целью изучения их представлений об эстетическом воспитании детей.</p> <p>Организация тематических консультаций, папок-передвижек, раскладушек по разным направлениям художественно-эстетического воспитания ребёнка («Как познакомить детей с произведениями художественной литературы», «Как создать дома условия для развития художественных особенностей детей», «Развитие личности дошкольника средствами искусства» и др.).</p> <p>Организация мероприятий, направленных на распространение семейного опыта художественно-эстетического воспитания ребёнка («Круглый стол», средства массовой информации, альбомы семейного воспитания и др.).</p> <p>Встречи с родителями в «Художественной гостиной». Цель: знакомство с основными направлениями художественно-эстетического развития детей.</p>

	<p>Участие родителей и детей в театрализованной деятельности: совместная постановка спектаклей, создание условий, организация декораций и костюмов.</p> <p>Организация совместной деятельности детей и взрослых по выпуску семейных газет с целью обогащения коммуникативного опыта дошкольника.</p> <p>Проведение праздников, досугов, литературных и музыкальных вечеров с привлечением родителей.</p> <p>Приобщение к театрализованному и музыкальному искусству через аудио- и видеотеку. Регулирование тематического подбора для детского восприятия.</p> <p>Семинары-практикумы для родителей художественно-эстетическому воспитанию дошкольников.</p> <p>Создание игротеки по Художественно-эстетическому развитию детей.</p> <p>Организация выставок детских работ и совместных тематических выставок детей и родителей.</p> <p>Сотрудничество с культурными учреждениями города с целью оказания консультативной помощи родителям.</p> <p>Организация тренингов с родителями по обсуждению впечатлений после посещения культурных центров города.</p> <p>Создание семейных клубов по интересам.</p> <p>Организация совместных посиделок.</p> <p>Совместное издание литературно-художественного журнала (рисунки, сказки, комиксы, придуманных детьми и их родителями). «Поэтическая гостиная». Чтение стихов детьми и родителями.</p>
--	--

#### **Задачи воспитания и обучения части, формируемой участниками образовательных отношений**

1. Развивать эстетическое восприятие и суждения в процессе чтения произведений художественной литературы о малой родине, родном крае, накопление опыта участия в разговорах, беседах о событиях, происходящих в родном городе (селе), на Урале, о достопримечательностях родного города (села), уральского края, участие в придумывании сказок и историй о достопримечательностях малой родины.
2. Развивать интерес ребенка к специфике народных декоративных промыслов разных культур, к общему и различиям образов и символов, позволяющим увидеть и осмыслить, что их специфика зависит от внешних особенностей жизни этноса (главным образом, среды обитания), а общность определяется единством нравственных и эстетических ценностей.
3. Развивать устойчивый интерес ребенка к устному народному творчеству, народным игрушками и способами их изготовления, к народному музыкальному и изобразительному искусству, народным праздникам, обеспечивающим возможность отражения полученных знаний и умений в разных видах художественно-творческой деятельности.
4. Способствовать формированию у ребенка опыта эмоционально-личностного отношения к произведениям искусства, потребности в самовыражении своих чувств, ценностей и мироощущения через свободный выбор содержания художественно-эстетической деятельности.
5. Развивать интерес к культурному наследию земли Уральской, активную личностную позицию маленьких жителей Свердловской области, уральского региона, чувство сопричастности, желание сохранять и передавать фольклор, традиции, обычаи народов Урала.
6. Развивать элементарные представления о художественной, мифопоэтической картине мира, языках искусства, способах художественного оформления быта на примерах народов Урала, среды обитания, художественного видения природы, ценностного отношения к традиционной культуре своего народа, своего края.

#### ***Решение образовательных задач предусматривает:***

- опору на принципы отбора произведений искусства:

- *ценностный принцип*, заключающийся в раскрытии общечеловеческих ценностей специфическим для каждого искусства способом, в понимании значимости мира природы, людей, предметов, передаваемого в произведениях, для ребенка; определяющий отбор произведений искусства, содержащих в себе эстетическую ценность, и ориентирующем развитие эстетических эмоций как самооценности личности ребенка;

- принцип эмоциональной насыщенности, определяющий яркую образность и выразительность знаков и символов искусства в предлагаемых живописных, музыкальных, литературных произведениях, отображающих палитру чувств, вызывающих различные эмоциональные переживания;
- принцип региональности обуславливающий подбор произведений искусства, отображающих колорит уральской природы, музыкально-поэтического фольклора, декоративно-прикладного искусства и народных промыслов Урала, представляющими для ребенка особую эмоционально-жизненную ценность;
- принцип активности, обуславливающий проявление ярких эстетических эмоций в процессе восприятия произведений искусства, и ставящий ребенка в активную позицию познания;
- принцип многомерности, определяющий содержательность взаимодействия видов искусств на основе ценностного единства, заключенных в литературных, живописных и музыкальных произведениях, и позволяющий осуществлять разнообразные виды творческой деятельности, предполагающие;
- обсуждение с ребенком общего и отличного в сказках, стихах, песнях разных народов Урала;
- реализацию потребностей и способностей ребенка в художественно-литературной деятельности;
- привлечение ребенка к обсуждению прочитанного;
- организацию многогранного осмысления литературных образов в различных видах их активного проживания;
- чтение с продолжением, что позволит ребенку встречаться со знакомыми героями, вспоминать, прогнозировать, досочинять происходящие с ними события;
- организацию создания детьми (совместно со взрослыми) «книг» - сборников сочиненных детьми сказок, рассказов из личного опыта, песенок, проиллюстрированных детскими рисунками;
- участие ребенка в создании предметов на основе народных традиций;
- демонстрацию ребенку и обсуждение с ним мелкой пластики, народной игрушки;
- поощрение ребенка в воплощении своих представлений, переживаний, чувств, мыслей в художественной форме; поддержку личностного творческого начала;
- побуждение ребенка делать самостоятельный выбор, помогать другому, уважать и понимать потребности другого человека, бережно относиться к продуктам его труда;
- поощрение стремления ребенка сделать свое произведение красивым, содержательным, выразительным;
- знакомство ребенка с декоративно-прикладным искусством и народными промыслами Урала, с первобытным искусством на Урале; древнейшим искусством уральских пещер;
- организацию участия ребенка в создании тематических композиций к праздничным утренникам и развлечениям (фризы, панно, коллажи, панорамы, диорамы) и в длительных архитектурно-художественных проектах (по сказкам, сказкам, фольклорно-историческим темам, по дизайну современного города и села);
- использование современного оборудования (лекала, трафареты, степлеры и т.п.) и разных материалов (естественные – дерево, камень, и др., и искусственные – различная упаковка, бижутерия, пленки, галантерея и др.) для воплощения творческого замысла в изобразительно-конструктивной деятельности;
- поощрение выразительного воплощения ребенком народной музыки в движениях на основе слышания в музыке не только ее общего настроения, но и темпа, динамики, яркого ритмического рисунка, формы;
- поощрение индивидуальных творческих проявлений ребенка в работе над музыкально-двигательными сюжетными этюдами;
- акцентирование внимания детей на основной идее произведения, на выразительности, красоте языка сказок народов Урала, сказов П.П. Бажова.

*Содержание и средства реализации части, формируемой участниками образовательных отношений образовательной области «Художественно-эстетическое развитие»*

<p><b>Содержание</b></p>	<p>Народные промыслы и ремесла Урала. (<i>уральская роспись на бересте, дереве, посуде, металлических подносах, каслинское литье</i>). Традиционные изделия мастеров-ремесленников Урала, их разнообразие, национальный колорит.</p> <p>«Уральская роспись по дереву, бересте, металлу». История возникновения искусства бытовой росписи на Урале. Домашняя утварь: деревянные шкатулки, коромысла, прялки, сундуки, берестяные теса, металлические подносы. Особенности уральской росписи.</p> <p>Камнерезное искусство Урала. Отражение профессии камнереза в сказах П.П. Бажова. Уральские поделочные камни: малахит, родонит, агат, яшма. Основные элементы ювелирных изделий. «Сказы, спрятавшиеся в уголке малахитовой шкатулки». Драгоценные камни Урала, их свойства и способы обработки. Ювелирные изделия.</p> <p>«Художественное литье». Каслинское чугунное литье. Изделия каслинских мастеров. Художественные решетки и ограды города Екатеринбурга. Узоры в изделиях каслинских мастеров.</p> <p>«Уральский фарфор». Посуда уральских фарфоровых заводов. Столовый, чайный, кофейный сервизы. Сысертский и Богдановичский фарфоровые заводы. Урало-сибирская роспись. Мотивы уральской росписи в узорах на посуде. Нижнетагильский поднос.</p> <p>Художественные материалы, инструменты, способы создания образа, произведения. Разнообразие и красочность материалов, используемых в художественном творчестве края.</p> <p>Пейзажная живопись, отражающая эмоциональную связь человека с природой.</p> <p>Бытовая живопись, отражающая характер нравственно-эстетических отношений между людьми и способы, регулирующие их. Уральская роспись по дереву.</p> <p>Натюрморт, малая скульптура, декоративно-прикладное искусство.</p> <p>Национальный колорит в различных видах художественной деятельности: лепка, рисование.</p> <p>Общее и специфическое через знаково-символические различия, отраженные в предметах-образах, одушевленных талантом художника. Способы творческого перевоплощения.</p> <p>Народная игрушка (кукла и др.). История изготовления народной игрушки.</p> <p>Выставка народно-прикладного искусства.</p> <p><b>Музыкальный фольклор народов Урала:</b> пестушки, песни. Народные песни (календарные, лирические, обрядовые). Игровой фольклор. Хоровод: хореографический (движение), песенный, драматический (разыгрывание сюжета).</p> <p>Музыкальная жизнь Урала - часть русской национальной культуры.</p> <p>Уральские композиторы. Репертуар современных уральских композиторов для детей. Жанровая палитра, опора на традиции Уральского народного фольклора.</p> <p>Великий русский композитор П.И. Чайковский родился на Урале (г. Алапаевск).</p> <p>Уральский народный хор, его состав: оркестр народных инструментов, танцевальная группа, хор;</p> <p>Уральская консерватория имени М. Мусоргского, где учатся музыканты, композиторы и исполнители.</p> <p>Филармония г. Екатеринбурга. Симфонический оркестр.</p> <p>Сказочный Урал. «Сказы П.П. Бажова». Творчество уральского писателя П.П. Бажова. Образ жизни горнозаводских людей в сказах писателя. Язык сказов. Устаревшие слова, их значение. Сравнительная характеристика главных действующих лиц сказов: «Малахитовая шкатулка», «Золотой волос», «Синюшкин колодец», «Голубая змейка». Характерные герои сказов, литературных произведений об Урале.</p> <p>Сказки Д.Н. Мамина – Сибиряка: «Серая Шейка», «Сказка про зайца – длинные уши, косые глаза, короткий хвост», «Аленушкины сказки». Единство содержания и художественной формы произведений. Добро и зло, трусость, храбрость, хитрость в сказках писателя.</p>
--------------------------	--

	<p>Фольклор народов Урала (поэтический, литературный) для детей: сказки, считалки, потешки, прибаутки, пословицы, поговорки. Характерные герои фольклора, сказок об Урале.</p> <p>Мифология коренных народов Урала. Образы добра и зла, основные представления об устройстве мира в мифологии народов Урала.</p> <p>Художественный образ растения, животного, природных явлений, человека в литературных произведениях, народном фольклоре. Способы создания образов в литературе: эпитеты, сравнения, метафоры и др.</p>
<p><b>Средства, педагогические методы, формы работы с детьми</b></p>	<p>Отражение представлений о многообразии этнического состава населения страны, об особенностях их материальной культуры и произведений устного народного творчества в рисунках, коллажах.</p> <p>Инициирование стремления детей изготавливать игрушки-самоделки, поделки в русле народных традиций.</p> <p>Знакомство детей с народными игрушками и способами их изготовления, народным изобразительным искусством, способствующее воспитанию интереса к культуре своего этноса, других народов и национальностей. Мини-музеи, выставки изделий народных промыслов и ремесел Урала.</p> <p>Праздники (в том числе народные обрядовые), театрализовано-музыкальные развлечения, «семейные вечера» подводящие своеобразный итог рассмотрения темы, активное участие детей в их подготовке, взаимодействие с представителями разных этносов способствующее накоплению опыта деятельности и поведения на материале народной культуры и искусства, становлению этнотолерантных установок.</p> <p>Каждый народ имеет свою культуру. Инициирование стремления детей разучивать и исполнять некоторые произведения устного, музыкального творчества разных народов.</p> <p><b>Музыкальные произведения:</b></p> <p><i>Уральские народные песни:</i> «Веночек, мой веночек», «Возле нас зеленый сад», «Ой, вы кумушки, мои подруженьки», «Ты шкатулка моя».</p> <p><i>Уральские песни:</i> «Вдоль по речке, по Самарке», «Возле нас зеленый сад», «Как у нас-то в мастерской», «По лужку было лужочку», «Птичка, ты пташечка», «Ты шкатулка моя», «Уж ты Веснушка-весна», «Усень, усень»; уральская песня в обработке Н.Голованова «Уж ты прялица, ты коковица»; Шутов И. «Уральская рябина», «Урал».</p> <p><i>Уральские частушки:</i> Шайтанская песенная кадрили.</p> <p><b>Слушание музыки</b></p> <p>Сорокин М. «Олина полька», «Про зайку Зая» (Колыбельная), М. В. Горячих «Мама побранила, мама похвалила». Детям о детях / Педагогический репертуар юного пианиста. - Свердловск: Екатеринбургские композиторы, 1995 - 55 стр.</p> <p>Смирнова И. «Плакса», «Засоня», «Весельчак», «Шалунишка», «Трусилка», «Ябеда», «Почемучка», «Забияка», «Мечтатель», «Упрямец», «Умница». Смирнова И.Л. Забавные портреты: Сборник фортепианных пьес для детей / Урал. Гос. пед. ун-т. Екатеринбург, 1999. -20с.</p> <p>Вызов А. «Дождь», «Разбойники». Детям о детях / Педагогический репертуар юного пианиста. Свердловск: Екатеринбургские композиторы, 1995. - 55 стр.</p> <p>Смирнова И. «Полька», «Вальс». Смирнова И.Л. Вариации для фортепиано на темы любимых детских песен. Полька. Вальс / Уральский государственный педагогический университет. Екатеринбург, 1995. - 32с.</p> <p>Манакова И. «Звук-шутнику», «Загадочный звук», «Разноцветные звуки», «Сказочный звук». Манакова И.П., Смирнова И.Л. Волшебные звуки: Сборник песен и фортепианных пьес / Уральский государственный педагогический университет. Екатеринбург, 1996. - 50с.</p> <p>Вызов А. «Шарманка». Детям о детях / Педагогический репертуар юного пианиста. Свердловск: Екатеринбургские композиторы, 1995. - 55 стр.</p> <p>Кесарева М. «Старинная шкатулка». Пьесы уральских композиторов для фортепиано. Москва: Советский композитор,</p>

1992.

Фридендер А. «По улицам слона водили». Пьесы уральских композиторов. М.: Советский композитор. 1992. - 88 стр.

**Пение**

Вызов А. Потешка «Кошка-повариха», дразнилка «Федя-медя». Басок М. «На печи». Вызов А. песня «Листопад». Басок М., Вызов А., Ниженский А. Хоры и песни для детей / Уральская государственная педагогическая консерватория им. М.П. Мусоргского. Екатеринбург, 1992. - 82с.

Родыгин Е. «Как у бабушки Петра». Родыгин Е. Избранные песни. Свердловск: Уральский рабочий. 1993. - 84стр.

Манакова И. «Колыбельная». Манакова И.П. Смирнова И.Л. Волшебные звуки: Сборник песен и фортепианных пьес / Уральский государственный педагогический университет. Екатеринбург, 1996. - 50с.

Русское народное творчество: «Сею, вею, посеваю», «Скоро Масленка придет», «Как на масляной неделе», «Дождик, лей, лей». Калужникова Т.И. Традиционный русский музыкальный календарь Среднего Урала. - Екатеринбург: Банк культурной информации, издательство Дома учителя. 1993. - 208стр.

Вызов А. Потешки: «Ди-ди-ли», «Пошла Дуня из ворот», «На липовой ноге» Манакова И., Смирнова И. «Петрушка». Манакова И.П., Смирнова И.Л. Волшебные звуки: Сборник песен и фортепианных пьес / Уральский государственный педагогический университет. Екатеринбург, 1996. - 50с.

Филиппенко А. «Уральский хоровод». Филиппенко А. В нашем садочку. Киев: Музична Украина, 1977. - 50 стр.

**Русское народное творчество**

«Колядка-колядка», «Славите, славите», «Мы давно блинов не ели», «Жаворонки прилетите»; частушки «Вот сегодня Троица». Т.И. Калужникова. Традиционный русский музыкальный календарь Среднего Урала. - Екатеринбург: Банк культурной информации, издательство Дома учителя. - 208 стр.

Знакомство детей с народными играми, народным музыкальным искусством, народными праздниками направлено на воспитание интереса к культуре своего этноса, других народов и национальностей

Развитие эстетического восприятия и суждений в процессе чтения произведений художественной литературы о малой родине, накопление опыта участия в разговорах, беседах о событиях, происходящих в родном городе (селе), о достопримечательностях родного города (села), участие в придумывании сказок и историй о достопримечательностях малой родины.

Чтение стихов о родном городе, Урале.

Знакомство детей с устным народным творчеством.

Сравнительный анализ произведений народного искусства, подведение к выводу о единстве социально-нравственных ценностей (например, ценности единства, дружбы членов семьи).

**Произведения художественной литературы для чтения:**

Бажов П.П. «Голубая змейка», «Малахитовая шкатулка», «Медной горы хозяйка», «Огневушка-Поскакушка», «Серебряное копытце», «Синюшкин колодец», «Хрупкая веточка».

Балдина Т. «Рябина».

Барадулин В.А. «Уральский букет».

Бедник Н. «Цветы на подносе».

Геспель Т. «Венок».

Гете И. «Цветы».

Лепихина Т. «Волшебное зеркало».

Мамин - Сибиряк Д. «Медведко», «Сказка про Комара Комаровича - Длинный Нос и про мохнатого Мишу-Короткий Хвост», «Притча о Молочке, овсяной Кашке и сером котике Мурке».

Мей Л. «В низенькой светелке».

**Сказки народов Урала.**



	<p><i>Русские сказки Урала:</i>  <i>Волшебные сказки</i> - «Лягушка-царевна», «Марья Моревна», «Фефелищное сокола перышко».  <i>Сказки про детей</i> - «Как старикова дочь богатой стала», «Лутошечка», «Машенька и лесной бык», «Мороз Красный нос», «Снегурочка и медведь», «Снегурочка и серый волк».  <i>Сказки про животных</i> - «Бычок соломенничек», «Бобовое зернышко», «Заяц и еж», «Заяц и коза», «Конья голова», «Кот, воробей, петух и лиса», «Кот, воробей, петух и Жихарка», «Лиса и волк», «Лисичка со скалочкой», «Хитрая козонька».  <i>Башкирские сказки</i> – «Два барсука», «Курица и ястреб», «Лиса и петух», «Лиса сирота», «Медведь и пчелы», «Хан и Алдар».  <i>Удмуртские сказки</i> - «Глупый котенок», «Заяц и лягушка», «Заяц и лягушка», «Кошка и белка», «Ласточка и комар», «Мышь и воробей», «Охотник и змея», «Синица и журавль», «Синица и ворона», «Старик со старухой и береза». <i>Татарские сказки</i> - «Гульчечек», «Три дочери».  <i>Сказки народа коми</i> - «Мышь и сорока», «Пройдоха».  <i>Сказки народа манси (вогуллы)</i> – «Воробушек», «зайчик». Сказки народа ханты – «Береста», «Брусника», «Медвежья трава», «Мышка», «Уголек».</p> <p><b>Легенды и мифы.</b>  <i>Башкирские</i>- «Большая медведица», «Млечный путь».  <i>Марийские</i> - «Как ворон землю мерил», «Как землю выловили».  <i>Удмуртские:</i> «Звезды», «Горы и доли», «О сотворении мира», «Охотник и змея», «Пятно на луне».</p> <p><b>Уральские писатели детям.</b>  Никонов Н. «Сказки леса».  Романовский С. «Батюшка Урал», «Как одевались в старину», «Повесть о стеклянном мальчике».  Солодухин В. «Цветы».  Федотов Г. «Узоры разнотравья».</p>
--	---

### **Физическое развитие**

«Физическое развитие включает приобретение опыта в следующих видах деятельности детей: двигательной, в том числе связанной с выполнением упражнений, направленных на развитие таких физических качеств, как координация и гибкость; способствующих правильному формированию опорно-двигательной системы организма, развитию равновесия, координации движения, крупной и мелкой моторики обеих рук, а также с правильным, не наносящим ущерба организму, выполнением основных движений (ходьба, бег, мягкие прыжки, повороты в обе стороны), формирование начальных представлений о некоторых видах спорта, овладение подвижными играми с правилами; становление целенаправленности и саморегуляции в двигательной сфере; становление ценностей здорового образа жизни, овладение его элементарными нормами и правилами (в питании, двигательном режиме, закаливании, при формировании полезных привычек и др.)».

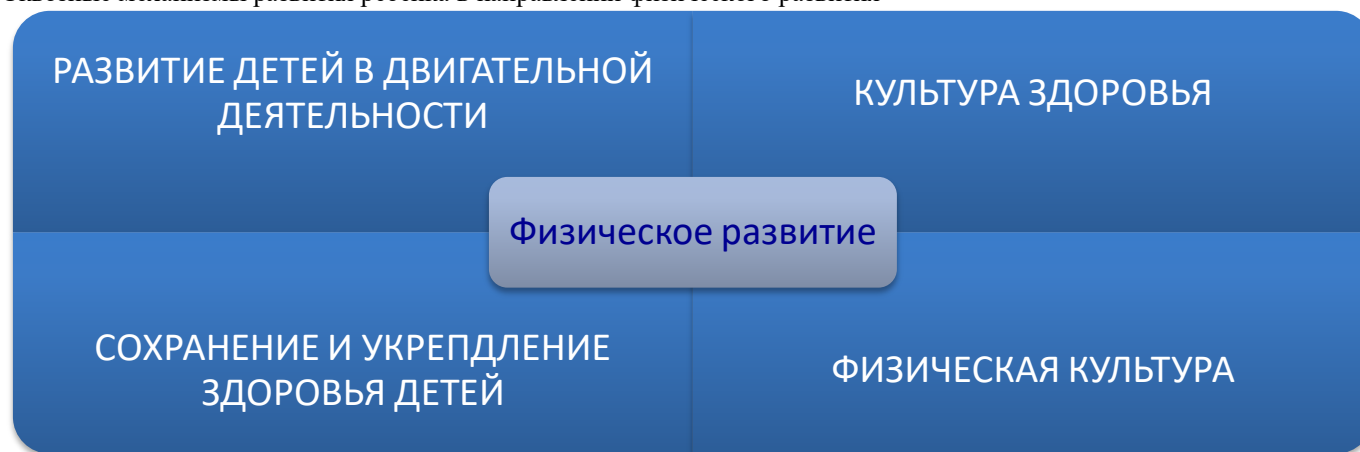
#### **Виды интеграция**

##### *образовательной области «Физическое развитие»*

<b>Основания интеграции</b>	
<b>По задачам и содержанию образовательной деятельности</b>	<b>По средствам организации и оптимизации образовательного процесса</b>
« <b>Социально-коммуникативное развитие</b> » (приобщение к ценностям физической культуры; формирование первичных представлений о себе, собственных двигательных возможностях и особенностях; приобщение к элементарным общепринятым нормам и правилам взаимоотношения со сверстниками и взрослыми в совместной двигательной активности, овладение навыками ухода за физкультурным инвентарём и спортивной одеждой;	« <b>Речевое развитие</b> » (речевое сопровождение всех видов двигательной активности детей, использование художественных произведений для формирования первичных ценностных представлений о здоровом образе жизни). « <b>Художественно-эстетическое развитие</b> » (использование музыкально-ритмической и продуктивной деятельности с целью

<p><b>«Речевое развитие»</b> (развитие свободного общения со взрослыми и детьми в части необходимости двигательной активности и физического совершенствования; игровое общение)</p> <p><b>«Познавательное развитие»</b> (в части двигательной активности как способа усвоения ребенком предметных действий, а также как одного из средств овладения операциональным составом различных видов детской деятельности), формирования элементарных математических представлений (ориентировка в пространстве, временные, количественные отношения и т. д.).</p> <p><b>«Художественно-эстетическое развитие»</b> (развитие музыкально-ритмической деятельности, выразительности движений, двигательного творчества на основе физических качеств и основных движений детей).</p>	<p>развития представлений и воображения для освоения двигательных эталонов в творческой форме, моторики; использование музыкальных произведений в качестве музыкального сопровождения различных видов двигательной активности).</p>
---	---

Сквозные механизмы развития ребенка в направлении физического развития



*Содержание образовательной области «Физическое развитие» в обязательной части основной образовательной программы для детей раннего возраста направлено на:*

Обеспечение развития первичных представлений: о процессах умывания, одевания, купания, еды, уборки помещения и основных действиях, сопровождающих их, о назначении предметов, правилах их безопасного использования.

**Задачи обязательной части по реализации образовательной области «Физическое развитие» с детьми раннего возраста:**

Создание условий для приобретения опыта:

- осуществления процессов умывания, мытья рук при незначительном участии взрослого, пользования носовым платком, туалетом;
- самостоятельного, без участия взрослого, приёма пищи;
- одевания и раздевания при незначительном участии взрослого;
- ухода за своими вещами и игрушками при помощи взрослого;
- выражения своих потребностей, проявлений интереса к изучению себя с помощью активной речи;
- понимания с помощью взрослого, что полезно и что вредно для здоровья;

- положительного реагирования и отношения к самостоятельным действиям и их результатам (мытьё рук перед едой, пользование салфеткой, носовым платком и т. д.);
- освоения основных движений (при ходьбе и беге — координация движений рук и ног, при бросании — сила замаха, ориентировка в пространстве, при лазанье — координация рук и ног и т. п.);
- правильного выполнения движений; проявления радости от двигательной деятельности;
- удержания равновесия при выполнении разнообразных движений;
- координации, быстроты движений;
- реагирования на речевые сигналы («Беги!», «Стой!», «Бросай!», «Лови!»);
- согласования своих движения с движениями других детей;
- активного участия в подвижных играх в ходе совместной и индивидуальной двигательной деятельности детей.

**Основные пути и средства решения задач с детьми раннего возраста по реализации образовательной области «Физическое развитие»:**

- Строго соблюдать санитарные нормы и правила охраны жизни и здоровья детей.
- Создавать в детском саду атмосферу психологического комфорта, оберегать нервную систему детей от стрессов и перегрузок.
- Закаливать детей, используя факторы внешней среды в следующей последовательности по степени воздействия: воздух, вода, солнце.
- Проводить индивидуальные укрепляющие мероприятия и профилактику заболеваний силами медперсонала учреждения.
- Предупреждать возникновение аллергических реакций.
- Организовывать рациональный режим дня в группе, обеспечивающий физический и психологический комфорт ребенка.
- Обеспечивать рациональный режим дня, сбалансированное качественное питание, обязательный дневной сон.
- Строго выдерживать необходимую длительность пребывания детей на свежем воздухе независимо от погоды в соответствии с рекомендациями медиков.
- Соблюдать режим проветривания. Создавать условия для закаливания организма детей: одевать по погоде, а не по сезону, использовать спортивную форму и обувь для проведения занятий.
- Терпеливо и постепенно учить детей правильно мыть и вытирать руки, пользоваться туалетом, одеваться и раздеваться, есть ложкой, пить из чашки и т.п.
- Показывать детям пример аккуратности и опрятности внешним видом и поведением взрослых.
- Приучать детей отличать предметы индивидуального пользования: расческа, зубная щетка, стаканчик для полоскания рта и т.п.
- Обеспечивать необходимый двигательный режим в течение дня: создавать условия для активного движения в группе, на участке.
- Побуждать детей к движениям, обеспечивающим нагрузку на разные группы мышц.
- Создавать условия для игр с мячом.
- Обогащать опыт детей подвижными играми, движениям под музыку.
- Привлекать детей к упражнениям в ходьбе, беге, прыжках, равновесии, лазанье, ползании, подлезании, а так же катании, бросании, метании.

*Разнообразные организационные формы формирования физической культуры детей раннего возраста в условиях организации совместной деятельности со взрослыми и другими детьми, самостоятельной свободной деятельности*

<i>Образовательная область «Физическое развитие»</i>	<i>Возрастные категории детей</i>
	<i>от 1 до 3 лет</i>
- питание	*
- закаливание	*
- умывание	*
- гимнастика:	*
утренняя	*
корректирующая	*

дыхательная	*
артикуляционная (элементы)	*
релаксационная	*
пальчиковая	*
- оздоровительная ходьба	*
- физкультминутки	*
Имитация через движение характерных особенностей изучаемых объектов и явлений окружающего мира	*
Игры-забавы	*
Подвижная игра	*
Народные игры	*
Общеразвивающие упражнения	*
Основные движения	*
Упражнения на развитие крупной, мелкой моторики	*
Гимнастика (утренняя, «ленивая», дыхательная)	*
Динамическая пауза	*
Обсуждение поступков	*
Релаксация и снятие физического напряжения	*
Пешеходные прогулки	*

**Содержание образовательной области «Физическое развитие»** в обязательной части основной образовательной программы для детей дошкольного возраста направлено на:

- Формирование предпосылок здорового образа жизни.
- Обеспечение безопасности жизнедеятельности детей.
- Укрепление здоровья детей.
- Организацию рационального режима дня в группе, обеспечивающего физический и психологический комфорт ребенка.
- Закрепление потребности в чистоте и аккуратности, формирование навыков культурного поведения.
- Содействия полноценного физического развития детей дошкольного возраста.
- Создание условий для совершенствования основных физических качеств.
- Поддерживание и развитие потребности в разнообразной самостоятельной двигательной активности; обогащение двигательного опыта детей за счет общеразвивающих и спортивных упражнений; обучение детей технике выполнения основных движений.

**Задачи обязательной части по реализации образовательной области «Физическое развитие» с детьми дошкольного возраста:**

*По становлению мотивации к двигательной активности и развитию потребности в физическом совершенствовании:*

- поддерживать и поощрять ежедневную двигательную активность детей;
- воспитывать потребность в аккуратном обращении со спортивным инвентарем, физкультурным оборудованием, следить за его состоянием;

*По накоплению и обогащению двигательного опыта (развитию основных движений), воспитанию культуры движений:*

- побуждать к самостоятельной двигательной активности, создавать для этого комплекс необходимых условий в группе и на улице во время прогулки, в семье;
- продолжать совершенствовать культуру движений, технику их выполнения;
- способствовать переводу умений двигательной деятельности в навыки, развивать качество навыков и качество движений;
- совершенствовать основные движения: соблюдение заданного темпа в беге и ходьбе, перестроениях, лазанье и ползание, сочетание движений друг с другом в выполнении более сложных упражнений и игр, точное выполнение упражнения и движения в разном темпе и ритме, сохраняя равновесие, координацию и ориентацию в пространстве;
- совершенствовать технику выполнения основных и общеразвивающих движений, спортивных упражнений;
- продолжать учить самостоятельно играть в разнообразные подвижные игры, игры-соревнования, оказывать детям помощь в комбинировании подвижных игр, придумывании новых, непосредственной игре в них;

*По развитию физических качеств:*

- поддерживать самостоятельность детей в их развитии во всех видах двигательной деятельности;

*По развитию интереса к спортивным играм и упражнениям:*

- углублять интерес к спортивным играм и упражнениям, занятиям в спортивных секциях и группах;
- воспитывать чувство гордости за спортивные достижения России, за победы на Олимпиадах;
- продолжать обучать играм в городки, бадминтон, элементам баскетбола, футбола, хоккея, настольного тенниса;
- продолжать развивать инициативность, активность, самостоятельность, произвольность, выдержку, настойчивость, смелость, организованность, самоконтроль, самооценку, двигательное творчество;
- поддерживать социально-нравственные проявления детей в двигательной деятельности, активно развивать их средствами данной деятельности.

*По формированию культурно-гигиенических навыков:*

- развивать умения самообслуживания и самостоятельного осуществления полезных привычек, элементарных навыков личной гигиены; определять состояние своего здоровья (здоров или болен), а также состояние здоровья окружающих; назвать и показать, что именно болит, какая часть тела;
- совершенствовать культуру приема пищи;
- развивать умения и потребность самостоятельно выполнять утреннюю гимнастику, закаливающие процедуры;

*По формированию первичных ценностных представлений о здоровье и здоровом образе жизни:*

- развивать представления о внешних и внутренних особенностях строения тела человека; правилах здоровья: режим дня, питание, сон, прогулка, культурно-гигиенические умения и навыки, навыки самообслуживания, занятия физкультурой и профилактика болезней; о поведении, сохраняющем и укрепляющем здоровье; о безопасном поведении в быту, на улице, в природе, обществе; о полезных и вредных привычках; о поведении заболевшего и болеющего человека; о здоровом взаимодействии со сверстниками и взрослыми;
- формировать и закреплять навыки соблюдения правил безопасного поведения в подвижных играх, в спортивном уголке группы; умения одеваться в соответствие с погодой, не переохлаждаясь и не утешаясь чрезмерно; правильно одеваться на прогулки и походы в лес; различать съедобные и ядовитые грибы, ягоды, травы, правильно себя вести в лесу; соблюдать правила дорожного движения; вести себя в транспорте в соответствии с правилами перевозки; правильно вести себя на воде, на солнце;
- воспитывать ценностное отношение к здоровью и человеческой жизни, развивать мотивацию к сбережению своего здоровья и здоровья окружающих людей, общества в целом; продолжать обогащать представления о том, что такое здоровье и как поддержать, укрепить и сохранить его;
- поддерживать веру ребенка в свои возможности и собственные силы, воспитывать как субъекта здоровьесберегающей деятельности и поведения;

***Основные пути и средства решения задач с детьми дошкольного возраста по реализации образовательной области «Физическое развитие»:***

- По возможности оснащать пространственно-развивающую среду в помещении и на территории детского сада физкультурным и спортивно-игровым оборудованием.
- Использовать все возможности созданной среды для организации разнообразной двигательной активности детей.
- По возможности ходить с детьми в кратковременные походы.
- Организовывать массовые физкультурные праздники и участвовать в них.
- Поддерживать на уровне, соответствующем возрастным нормам, двигательные качества: ловкость, быстроту, силу, выносливость, гибкость, координированность.
- Вводить элементы сезонных видов спорта и спортивных игр.
- Приобщать к традиционным для региона видам спорта.
- Расширять репертуар подвижных народных игр и усложнять его.
- Создавать условия для игр с мячом.
- Широко использовать спортивные игры и упражнения, корригирующие упражнения, элементы ЛФК для профилактики нарушений осанки, опорно-двигательного аппарата, плоскостопия.
- Следить за поддержанием правильной осанки во время разных видов деятельности.
- Укреплять организм, используя естественные природные закаляющие факторы (солнечный свет, воздух, вода).
- Избегать перегрузки организованными занятиями.
- Знакомить их с правилами личной безопасности в быту и в различных жизненных ситуациях. Учить предвидеть простейшие последствия собственных действий.
- Расширять представления о правилах безопасного поведения в быту, на природе, на улице; передавать детям знания о правилах безопасности дорожного движения в качестве пешехода и пассажира транспортного средства; сформировать осознанное выполнение требований безопасности; закреплять проявления осторожности и осмотрительности.

***Для обеспечения качественных условий реализации поставленных задач в физическом развитии детей в образовательном процессе необходимо:***

- Уделить особое внимание двигательному режиму, суммарно отражающему общую двигательную деятельность детей при свободных и организованных ее формах.
- Удовлетворить возрастным потребностям детей в движении в отведенное режимом время обеспечивается четкой организацией их деятельности и строгим выполнением требований по содержанию этой деятельности в каждом режимном отрезке.
- Широко использовать спортивные игры и упражнения, дыхательные упражнения, корригирующие упражнения для профилактики нарушений опорно-двигательного аппарата.
- Продолжать обучать элементам техники выполнения сложно координированных видов движений. Целенаправленно развивать мелкую моторику.
- Повышать уровень произвольности действий детей.
- Активно использовать все доступные средства физического воспитания для качественного созревания мускулатуры, необходимой для обеспечения всех функций позвоночника (опорной, амортизационной, двигательной и защитной).
- Обеспечить природную потребность детей в двигательной активности, которая является главным источником нормального роста, развития и функционирования детского организма.
- Регулировать продолжительность, объем и интенсивность двигательной активности в соответствии с индивидуальными данными физического развития и подготовленности детей.
- Способствовать повышению уровня произвольности двигательных действий, освоению техники движений и их координации, направленности на результат при выполнении физических упражнений, выполнению правил подвижных игр.
- Способствовать сочетанию прогулок с занятиями сезонными видами спорта.
- Активно использовать все доступные средства для профилактики нарушения осанки: движение во всех видах, подвижные игры на воздухе, утреннюю гимнастику, постоянное наблюдение за позой ребенка во время игр, занятий.
- Предоставить возможности самостоятельного использования ребенком определенного объема знаний и умений в различных условиях (в лесу, во время преодоления препятствий, при выполнении двигательных упражнений и т.д.).

- Обеспечить учет интересов, склонностей, способностей детей к двигательной деятельности.
- Обеспечить интеграцию организационных форм двигательной деятельности детей: метод диалога, дидактические и подвижные игры, игровые задания, народные игры, создание среды двигательной активности.
- Использовать авторские и народные (традиционные) детские игры, приуроченные к разным временам года; организовывать участие детей в празднично-игровых забавах, игрищах, спортивных игровых соревнованиях.
- Поддерживать интерес ребенка к народным подвижным играм, занятиям на спортивном оборудовании, упражнениям в беге, прыжках, лазании, метании и др.
- Поддерживать коллективные формы организации двигательной активности.
- Обогащать двигательный опыт ребенка разнообразными видами физических упражнений и подвижных игр.
- Поощрять двигательное творчество и разнообразную игровую деятельность детей.
- Расширить репертуар традиционных игр, развивающих не только ловкость, быстроту реакции, но и систему взаимодействия играющих, понимание ситуации, смекалку.

В соответствии со «Стратегией развития физической культуры и спорта в Российской Федерации на период до 2020 года» и Государственной программой Российской Федерации «Развитие физической культуры и спорта» доля населения, систематически занимающегося физической культурой и спортом, к 2020 году должна достигнуть 40%, а среди обучающихся – 80%. Две трети российских детей в 14 лет уже страдают от хронических болезней, половина дошкольников и школьников имеет отклонения в развитии опорно-двигательного аппарата.

Исправить ситуацию и достичь указанных целей, призван ряд мер, принимаемых на государственном уровне. Ключевой из них стало введение в действие с 1 сентября 2014 г. в Российской Федерации Всероссийского физкультурно-оздоровительного комплекса «Готов к труду и обороне» (ГТО)<sup>1</sup>, главной целью данной меры является охват всего населения страны общим спортивным движением. Предполагается, что нормы нового «ГТО» будут сдавать и взрослые и дети. Однако начнут внедрение именно в системе общего образования.

Настоящий проект «Система внедрения ГТО в образовательном учреждении» содержит актуальность выбранной темы, цели и задачи, анализ ситуации и желаемых результатов, проектное решение, оценку необходимых для реализации проекта ресурсов, описание ожидаемых результатов, возможных рисков и способов снижения.

Проект является практически значимым для систем образования регионального, муниципального уровней. Идея проекта состоит в получении адаптированной к веяниям времени системы внедрения комплекса ГТО, рекомендаций по ее реализации, а также возможности реализации данного проекта в любом образовательном учреждении, находящемся на территории Российской Федерации.

Проект призван решить ряд ключевых проблем, среди которых:

- отсутствие устойчивого, мотивированного интереса участников образовательного процесса к активным видам физкультурно-спортивной деятельности у значительной части населения;
- недостаточное привлечение всех участников образовательного процесса к регулярным занятиям физической культурой;
- несоответствие уровня материальной базы и инфраструктуры, а также их моральный и физический износ задачам развития массового спорта в стране;
- отсутствие активной пропаганды занятий физической культурой и спортом как составляющей здорового образа жизни;
- здоровый образ жизни не стал нормой для большинства обучающихся;
- недостаточная работа по пропаганде ценностей физкультуры и спорта в средствах массовой информации.

Интеграция ВФСК ГТО в систему дошкольного образования связана с выделением в комплексе 1й ступени (от 6 до 8 лет): обучающиеся подготовительных групп (дети 6 лет) уже могут сдавать нормативы ВФСК ГТО так как образовательная деятельность ДООУ направлена на совершенствование

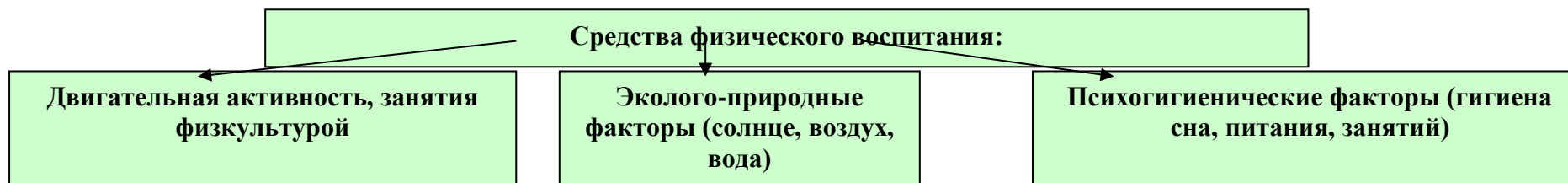
---

<sup>1</sup>Указ Президента РФ от 24 марта 2014 года № 172 "О Всероссийском физкультурно-спортивном комплексе "Готов к труду и обороне" (ГТО)" // Российская газета. 26.03.2014. № 68.

техники основных движений, которые входят в перечень испытаний комплекса ВФСК ГТО.

У обучающихся дошкольных образовательных учреждений осуществляется не только физическое развитие, требования к которому закреплены в действующем стандарте, но и формируется представление о ВФСК ГТО.

Внедрение ВФСК ГТО в дошкольных образовательных учреждениях – это еще одна форма работы по формированию здорового образа жизни.



**ОРГАНИЗАЦИЯ ДВИГАТЕЛЬНОГО РЕЖИМА В ГДО МБОУ СОШ № 6**

Формы организации	Младший возраст		Старший возраст	
	Младшие группы	Средние группы	Старшие группы	Подготовит. группы
Организованная деятельность		6 часов в неделю	8 часов в неделю	
Утренняя гимнастика	6-8 минут	6-8 минут	8- 10 минут	10- 12 минут
Дозированный бег		3-4 минуты	5-6 минут	7-8 минут
Упражнения после дневного сна	5- 10 минут	5- 10 минут	5-10 минут	5-10 минут
Подвижные игры	не менее 2-4 раз в день			
	6-8 минут	10-15 минут	15-20 минут	15- 20 минут
Спортивные игры		Целенаправленное обучение педагогом не реже 1 раза в неделю		
Спортивные упражнения	Целенаправленное обучение не реже 1 раза в неделю			
		8-12 минут	8-15 минут	8-15 минут
Физкультурные упражнения на прогулке	Ежедневно с подгруппами			
	5-10 мин	10-12 мин	10-15 минут	10-15 минут
Спортивные развлечения	1-2 раза в месяц			
	15 минут	20 минут	30 минут	30- 40 минут
Спортивные праздники	2- 4 раза в год			
	15 минут	20 минут	30 минут	40 минут



Деньздоровья	Не реже 1 раза в квартал			
	1 день в месяц		1 раз в месяц	
Неделяздоровья	Не реже 1 раза в квартал			
Самостоятельная двигательная деятельность	ежедневно	ежедневно	ежедневно	ежедневно

ПРИМЕРНАЯ МОДЕЛЬ ДВИГАТЕЛЬНОГО РЕЖИМА В ГДО МБОУ СОШ № 6

№	Формы организации	Особенности организации
	Утренняя гимнастика	Ежедневно на открытом воздухе или в зале, длительность- 10- 12 минут
	Двигательная разминка во время перерыва между занятиями	Ежедневно в течение 7- 8 минут
	Динамические паузы во время ООД	Ежедневно, в зависимости от вида и содержания занятий
	Подвижные игры и физические упражнения на прогулке	Ежедневно с учетом уровней двигательной активности (ДА) детей, длительность 12-15 минут.
	Индивидуальная работа по развитию движений на прогулке	Ежедневно во время прогулки, длительность- 12- 15 мин
	Прогулки- походы в лес или парк	1- 3 раза в квартал, во время, отведенное для физкультурного занятия, организованных игр и упражнений
	Оздоровительный бег	2 раза в неделю, подгруппами по 5- 7 человек во время утренней прогулки, длительность - 3-7 мин.
	Гимнастика после дневного сна в сочетании с контрастными воздушными ваннами	Ежедневно по мере пробуждения и подъема детей, длительность - не более 10 мин.
	ООД по физической культуре	3 раза в неделю ( в старшей и подготовительной одно на воздухе). Длительность- 15- 30 минут
	Самостоятельная двигательная деятельность	Ежедневно, под руководством воспитателя, продолжительность зависит от индивидуальных особенностей
	Физкультурно- спортивные праздники	2-3 раза в год (последняя неделя квартала)
	Неделя здоровья	1-2 раза в месяц на воздухе совместно со сверстниками одной- двух групп
	Физкультурный досуг	2- 3 раза в год , внутри детского сада или совместно со сверстниками соседнего учреждения
	Физкультурно- спортивные праздники	1- 2 раза в год на воздухе или в зале, длительность- не более 30 мин.
	Игры- соревнования между возрастными группами или со школьниками начальных классов	1 раз в год в спортивном клубе или в школе микрорайона, длительность - не более 30 мин
	Спартакиады вне детского сада	Участвуют дети с высоким уровнем физической подготовленности

	Совместная физкультурно- оздоровительная работа детского сада и семьи	По желанию родителей и детей не более 2 раза в неделю, длительность 25- 30 мин
	Физкультурные образовательная деятельность детей совместно с родителями в дошкольном учреждении	Определяется воспитателем по обоюдному желанию родителей, воспитателей и детей
	Участие родителей в физкультурно- оздоровительных, массовых мероприятиях детского сада	Во время подготовки и проведения физкультурных досугов, праздников, недели здоровья, туристических походов, посещения открытых занятий

### Здоровьесберегающие технологии, используемые ГДО МБОУ СОШ № 6

**Здоровьесберегающие технологии**- это технологии, направленные на сохранение здоровья и активное формирование здорового образа жизни и здоровья воспитанников.

**Здоровьеформирование** – педагогический процесс, направленный на формирование и развитие у субъектов позитивной, устойчивой ориентации на сохранения здоровья, как необходимого условия жизнеспособности.

технология	формы деятельности	Формируемые компетенции
здоровьесберегающие технологии:	-медико-профилактические (выполнение всех рекомендаций медицинских специалистов по организации профилактических мероприятий, организация мониторинга физического развития воспитанников); -физкультурно-оздоровительные (развитие физических качеств, закалывающие процедуры, дыхательная гимнастика); -обеспечение социально-психологического благополучия (обеспечение эмоциональной комфортности и позитивного психологического самочувствия детей, психолого-педагогическое сопровождение ребенка в образовательной деятельности ).	здоровьесберегающая социальная

Образованность и здоровье – фундаментальные жизненные блага, качеством которых определяется и уровень жизни отдельного человека, состоятельность каждого государства. Происходит это потому, что образование и здравоохранение рассматриваются, как самостоятельные сферы. Задачи управления здоровьем воспитанников по самой своей природе имеют комплексный характер.

#### Задачи:

1. Побуждение в детях желание заботится о своем здоровье, заинтересованное отношение к собственному здоровью.
2. Формирование установки на использование здорового питания.
3. Использование оптимальных двигательных режимов для детей с учетом психологических и иных особенностей, развитие потребности физической культуры и спорта.
4. Выполнение рекомендованного педагогами и врачами режима дня.
5. Формирование знаний о негативных факторах риска здоровью детей (сниженная двигательная активность, низкий уровень закаленности).
6. Формирование потребности ребенка безбоязненно обращаться к врачу по любым вопросам, связанным с особенностями роста и развития, состояния здоровья.
7. Развитие готовности ребенка самостоятельно поддерживать свое здоровье на основе использования навыков личной гигиены.

#### Средства и методы здоровьеформирования:

- методики и технологии психолого-медико-социального сопровождения воспитанников на каждом возрастном этапе,
- игры, направленные на здоровьесформирование дошкольников;
- решение проблемных ситуаций;
- промежуточные и итоговые диагностики состояния здоровья,
- мероприятия по формированию здорового образа жизни,
- коррекционная работа по медицинским показателям,
- технологии включения воспитанников и родителей воспитанников в здоровьесформирующую деятельность.

Формы организации работы с детьми по образовательной области «Физическое развитие»

Содержание	Возраст г	Совместная деятельность образовательных ситуациях в	Совместная деятельность в режимных моментах	Самостоятельная деятельность
------------	--------------	---	---	---------------------------------

<p>1. Основные движения: -ходьба; бег; катание, бросание, метание, ловля; ползание, лазание; упражнения в равновесии; строевые упражнения; ритмические упражнения.</p> <p>2. Общеразвивающие упражнения</p> <p>3. Подвижные игры</p> <p>4. Спортивные упражнения</p> <p>5. Активный отдых</p> <p>6. Формирование начальных представлений о ЗОЖ</p>	<p>3-5 лет, 2 мл, средняя группы</p>	<p>ООД по физическому воспитанию: - сюжетно-игровые - тематические -классические -тренирующее</p> <p>В ООД по физическому воспитанию: -тематические комплексы -сюжетные -классические -с предметами -подражательный комплекс Физ.минутки Динамические паузы</p> <p>Обучающие игры по инициативе воспитателя (сюжетно-дидактические), развлечения</p>	<p><i>Утренний отрезок времени</i> Индивидуальная работа воспитателя Игровые упражнения Утренняя гимнастика: -классическая -сюжетно-игровая -тематическая -полоса препятствий Подражательные движения <i>Прогулка</i> Подвижная игра большой и малой подвижности Игровые упражнения Проблемная ситуация Индивидуальная работа Занятия по физическому воспитанию на улице Подражательные движения <i>Вечерний отрезок времени, включая прогулку</i> Гимнастика после дневного сна: - коррекционная -оздоровительная -сюжетно-игровая -полоса препятствий Физкультурные упражнения Коррекционные упражнения Индивидуальная работа Подражательные движения</p> <p>Физкультурный досуг Физкультурные праздники День здоровья (ср. гр.)</p> <p>Дидактические игры, чтение художественных произведений, личный пример, иллюстративный материал</p>	<p>Игра Игровое упражнение Подражательные движения</p> <p>Сюжетно-ролевые игры</p>
<p>1. Основные движения: -ходьба; бег; катание, бросание, метание, ловля; ползание, лазание; упражнения в равновесии; строевые упражнения; ритмические упражнения.</p>	<p>5-7 лет, старшая и подгот. к школе группы</p>	<p>ООД по физическому воспитанию: - сюжетно-игровые - тематические -классические -тренирующее -по развитию элементов</p>	<p><i>Утренний отрезок времени</i> Индивидуальная работа воспитателя Игровые упражнения Утренняя гимнастика: -классическая -игровая -полоса препятствий</p>	<p>Игровые упражнения Подражательные движения</p>

<p>2.Общеразвивающие упражнения</p> <p>3.Подвижные игры</p> <p>4.Спортивные упражнения</p> <p>5.Спортивные игры</p> <p>6.Активный отдых</p> <p>7. Формирование начальных представлений о ЗОЖ</p>		<p>двигательной креативности (творчества)</p> <p>В занятиях по физическому воспитанию:</p> <ul style="list-style-type: none"> <li>-сюжетный комплекс</li> <li>-подражательный комплекс</li> <li>- комплекс с предметами</li> </ul> <p>Физ.минутки</p> <p>Динамические паузы</p> <p>Подвижная игра большой, малой подвижности и с элементами спортивных игр</p> <p>Развлечения, ОБЖ, минутка здоровья</p>	<ul style="list-style-type: none"> <li>-музыкально-ритмическая</li> <li>-аэробика (подгот. гр.)</li> <li>Подражательные движения</li> <li><i>Прогулка</i></li> <li>Подвижная игра большой и малой подвижности</li> <li>Игровые упражнения</li> <li>Проблемная ситуация</li> <li>Индивидуальная работа</li> <li>Занятия по физическому воспитанию на улице</li> <li>Подражательные движения</li> <li>Занятие-поход (подгот. гр.)</li> <li><i>Вечерний отрезок времени, включая прогулку</i></li> <li>Гимнастика после дневного сна</li> <li>-оздоровительная</li> <li>-коррекционная</li> <li>-полоса препятствий</li> <li>Физкультурные упражнения</li> <li>Коррекционные упражнения</li> <li>Индивидуальная работа</li> <li>Подражательные движения</li> </ul> <p>Физкультурный досуг</p> <p>Физкультурные праздники</p> <p>День здоровья</p> <p>Объяснение, показ, дидактические игры, чтение художественных произведений, личный пример, иллюстративный материал, досуг, театрализованные игры.</p>	<p>Дидактические, сюжетно-ролевые игры</p>
--	--	--	--	--

Образовательная область	Формы взаимодействия с семьями воспитанников
Физическое развитие	<p>Изучение состояния здоровья детей совместно со специалистами детской поликлиники, медицинским персоналом ГДО и родителями.</p> <p>Ознакомление родителей с результатами.</p> <p>Изучение условий семейного воспитания через анкетирование, посещение детей на дому и определение путей улучшения здоровья каждого ребёнка.</p> <p>Формирование банка данных об особенностях развития и медико-педагогических условиях жизни ребёнка в семье с целью разработки</p>

индивидуальных программ физкультурно-оздоровительной работы с детьми, направленной на укрепление их здоровья.  
 Создание условий для укрепления здоровья и снижения заболеваемости детей в ДОУ и семье:  
 Зоны физической активности,  
 Закаливающие процедуры,  
 Оздоровительные мероприятия и т.п.  
 Организация целенаправленной работы по пропаганде здорового образа жизни среди родителей.  
 Ознакомление родителей с содержанием и формами физкультурно-оздоровительной работы в ГДО.  
 Тренинг для родителей по использованию приёмов и методов оздоровления (дыхательная и артикуляционная гимнастика, физические упражнения и т.д.) с целью профилактики заболевания детей.  
 Согласование с родителями индивидуальных программ оздоровления, профилактических мероприятий, организованных в ДОУ.  
 Ознакомление родителей с нетрадиционными методами оздоровления детского организма.  
 Использование интерактивных методов для привлечения внимания родителей к физкультурно-оздоровительной сфере: организация конкурсов, викторин, проектов, развлечений и т.п.  
 Пропаганда и освещение опыта семейного воспитания по физическому развитию детей и расширения представлений родителей о формах семейного досуга.  
 Консультативная, санитарно-просветительская и медико-педагогическая помощь семьям с учётом преобладающих запросов родителей на основе связи ГДО с медицинскими учреждениями.  
 Организация консультативного пункта для родителей в ГДО для профилактики и коррекции ранних осложнений в состоянии здоровья ребёнка.  
 Подбор и разработка индивидуальных программ (комплексов упражнений) для укрепления свода стопы, профилактики плоскостопия, осанки, зрения и т.д. с целью регулярного выполнения дома и в ДОУ.  
 Организация «круглых столов» по проблемам оздоровления и физического развития на основе взаимодействия с МБОУ СОШ № 6 и участием медицинских работников.  
 Организации дискуссий с элементами практикума по вопросам физического развития и воспитания детей.  
 Проведение дней открытых дверей, вечеров вопросов и ответов, совместных развлечений с целью знакомства родителей с формами физкультурно-оздоровительной работы в ДОУ.  
 Педагогическая диагностическая работа с детьми, направленная на определение уровня физического развития детей. Ознакомление родителей с результатами диагностических исследований. Отслеживание динамики развития детей.  
 Взаимодействие с МБОУ СОШ № 6 по вопросам физического развития детей.  
 Определение и использование здоровьесберегающих технологий.  
 Правовое просвещение родителей на основе изучения социокультурного состояния родителей с целью повышения эффективности взаимодействия семьи и ГДО, способствующего укреплению семьи, становлению гражданственности воспитанников, повышению имиджа ГДО и уважению педагогов.

***Задачи воспитания и обучения части, формируемой участниками образовательных отношений с детьми дошкольного возраста по реализации образовательной области «Физическое развитие»***

1. Развивать двигательный опыт ребенка с использованием средств ближайшего природного и социального окружения, стимулировать двигательную активность, стремление к самостоятельности, к соблюдению правил, через подвижные игры народов Урала.
2. Формировать полезные привычки здорового образа жизни с использованием местных природных факторов. Познакомить ребенка с определенными качествами полезных продуктов.
3. Развивать творчество и инициативу, добиваясь выразительного и вариативного выполнения движений в традиционных для Урала спортивных играх и упражнениях.
4. Развивать представления ребенка о пользе закаливания, режиме жизни, о зависимости между особенностями климата Среднего Урала, погодных условий.

**Решение образовательных задач по реализации образовательной области «Физическое развитие» части, формируемой участниками образовательных отношений с детьми дошкольного возраста, предусматривает:**

- учет интересов, склонностей, способностей детей к двигательной деятельности;
- формирование подгрупп детей на основе состояния их здоровья и темпов физического развития, их функционального состояния в соответствии с медицинскими показаниями;
- варьирование нагрузки и содержания занятий в соответствии с индивидуальными особенностями каждого ребенка (используют физические упражнения в различных вариантах и сочетаниях, различные исходные положения - сидя, стоя, лежа и т.п.);
- создание условий для проявления детьми здоровьесберегающей компетентности, инициирование самостоятельности и активности детей в здоровьесберегающем поведении;
- обсуждение правил и способов безопасного поведения в быту, природе, на улице, в городе, в общении с незнакомыми людьми;
- показ приемов оказания элементарной первой помощи при травмах, ушибах, первых признаках недомогания;
- ознакомление с правилами обращения за помощью в опасных ситуациях, номер телефона вызова экстренной помощи;
- использование авторских и народных (традиционных) детских игр, приуроченных к разным временам года; организацию участия детей в празднично-игровых забавах, игрищах, спортивных игровых соревнованиях;
- расширение репертуара традиционных игр, развивающих не только ловкость, быстроту реакции, но и систему взаимодействия играющих, понимание ситуации, смекалку;
- стимулирование ребенка к самовыражению и импровизации;
- использование выразительно - отобразительных средств, с помощью которых можно передать характер движений, отношение к самому себе и к миру - плавные, сильные, охранительные, точные, согласованные и т.п.;
- включение проектировочных и регулирующих действий, проектирования последовательности в выполнении замысла;
- включение движения, создающего художественный, выразительный образ - в пластике, подвижных играх и т.п.;
- включение регулятивных движений обеспечивающих смену активных движений и отдыха, двигательной активности, способов саморегуляции (смена настроений через образы, игру, изменение движений в пространстве - бег, ходьба, лазание, метание и т.п.); корректирующих движений - состояния организма, тела, положения, осанку (арттерапия, изменение характера действий, составляющих основной вид движения, метание, прыжки и т.п.) и т.д.; релаксирующих – расслабляющих (медитация, дыхание, ароматерапия, хромотерапия), восстанавливающих движений - физические упражнения (силовые - метание, перетягивание и т.п., скоростные - бег, ходьба и т.п., ориентировочные - лазание, подлезание, прыжки и т.п.);
- обеспечение связи характера движений, конкретной жизненной ситуации и состояния своего здоровья ребенка;
- обсуждение правил безопасной организации двигательной активности;
- упражнения, подвижные игры народов Урала, использование их в самостоятельной и совместной с другими деятельности;
- обсуждение с ребенком опасности вредных привычек, ситуаций, угрожающих жизни и здоровью человека;
- постояннопривлечение внимания ребенка к разнообразным сложным физическим упражнениям как особому объекту познания;
- использование измерительных приборов для выявления вместе с детьми их физических возможностей: кистевых динамометров, линеек, спирометра и других, обсуждение результатов и побуждение к физическому совершенствованию;
- интеграцию организационных форм двигательной деятельности детей: метод диалога, дидактические и подвижные игры, игровые задания, народные игры, среда двигательной активности.

**Содержание и средства реализации части, формируемой участниками образовательных отношений с детьми дошкольного возраста образовательной области «Физическое развитие»**

<b>Содержание</b>	Способы закаливания, сохранения здоровья с учетом климатических особенностей Среднего Урала. Народные традиции в оздоровлении. Лесная аптека. Оздоровляющие свойства натуральных продуктов питания. Витамины, их влияние на укрепление организма. Правила выбора одежды в соответствии с конкретными погодными условиями Среднего Урала. Особенности национальной одежды
-------------------	---

	<p>народов Урала.</p> <p>Традиционные для Среднего Урала продукты питания и блюда. Национальная кухня. Традиционные для Урала виды спорта, спортивные, подвижные (народные) игры.</p> <p>Способы обеспечения и укрепления, доступными средствами, физического здоровья в природных, климатических условиях конкретного места проживания, Среднего Урала.</p> <p>Спортивные события в своей местности, крае. Знаменитые спортсмены, спортивные команды.</p>
<p><b>Средства, педагогические методы, формы работы с детьми</b></p>	<p><b>Игры народов Среднего Урала:</b></p> <p><i>Русские</i> – «Городки», «Гуси лебеди», «Жмурки», «Классы», «Краски», «Лапта», «Ляпки», «Молчанка», «Палочка-выручалочка», «Пятнашки», «У медведя во бору», «Фанты».</p> <p><i>Башкирские</i> – «Липкие пеньки», «Медный пень», «Палка-кидалка», «Стрелок», «Юрта».</p> <p><i>Татарские</i> – «Жмурки», «Займи место», «Кто первый», «Кто дальше бросит?», «Лисичка и курочки», «Мяч по кругу», «Перехватчики», «Продам горшки», «Серый волк», «Скок-перескок», «Спутанные кони», «Тимербай», «Хлопушки».</p> <p><i>Удмуртские</i> – «Водяной», «Догонялки», «Игра с платочком», «Охота на лося», «Серый зайка».</p> <p><i>Марийские</i> - «Биляша», «Катание мяча».</p> <p><i>Коми</i> – «Ловля оленей», «Невод», «Охота на оленей», «Стой, олень!».</p> <p><i>Чувашские</i> – «Штаидерт», «Кто вперед возьмет флажок», «Тума-дуй».</p> <p><b>Спортивные игры:</b></p> <p>«Городки», «Катание на лыжах», «Катание на санках» и др.</p> <p><b>Целевые прогулки, экскурсии</b> по городу обеспечивают необходимую двигательную активность и способствует сохранению и укреплению здоровья ребенка.</p> <p>Реализация программы «Здоровье», «Модель закаливающих процедур с учетом климатических условий Среднего Урала, особенностей психофизического здоровья каждого ребенка». Участие в тематических проектах, спортивных событиях. Создание тематических выставок рисунков, коллективных коллажей, аппликаций о правильном питании. Сюжетно-ролевые игры «Аптека», «Больница», «Лесная аптека» и др. Детско-взрослые проекты.</p>

В основной образовательной программе представлены наиболее универсальные, эффективные и доступные для дошкольных образовательных учреждений и групп детей дошкольного возраста всех видов и направленности закаливающие мероприятия. Их примерный перечень должен быть скорректирован с учетом региональных климатических и сезонных особенностей, а также имеющихся условий для проведения закаливающих процедур в каждом конкретном образовательном учреждении<sup>2</sup>. Наиболее сильное закаливающее воздействие на организм ребенка оказывает сочетание физических упражнений с воздушными ваннами, особенно если оно осуществляется на свежем воздухе.

При организации закаливания необходимо соблюдать следующие *требования*:

- учитывать возрастные и индивидуальные особенности состояния здоровья и развития, степени тренированности организма ребенка;
- создавать позитивный эмоциональный настрой;
- проводить закаливающие воздействия на фоне теплового комфорта ребенка;
- использовать в комплексе природные факторы и закаливающие процедуры;
- соблюдать постепенность в увеличении силы воздействия различных факторов и непрерывность мероприятий закаливания (при этом вид и методика закаливания изменяются в зависимости от сезона и погоды);
- воздействия природных факторов должны быть направлены на разные участки тела: различаться и чередоваться как по силе, так и длительности;
- соблюдать методику выбранного вида закаливания.

Затраты времени на проведение закаливающих процедур непосредственно связаны с возрастом детей и методикой закаливания, которая должна быть утверждена (согласована) с органами здравоохранения. Закаливание в повседневной жизни органично вписывается в режим учреждения (группы), а для



проведения специальных методик закаливания (в том числе контрастного обливания стоп, обтирания) должно выделяться дополнительное время. Чем старше дошкольники, тем больше возможностей для проведения закаливающих процедур и, соответственно, время для их проведения может и должно быть увеличено.

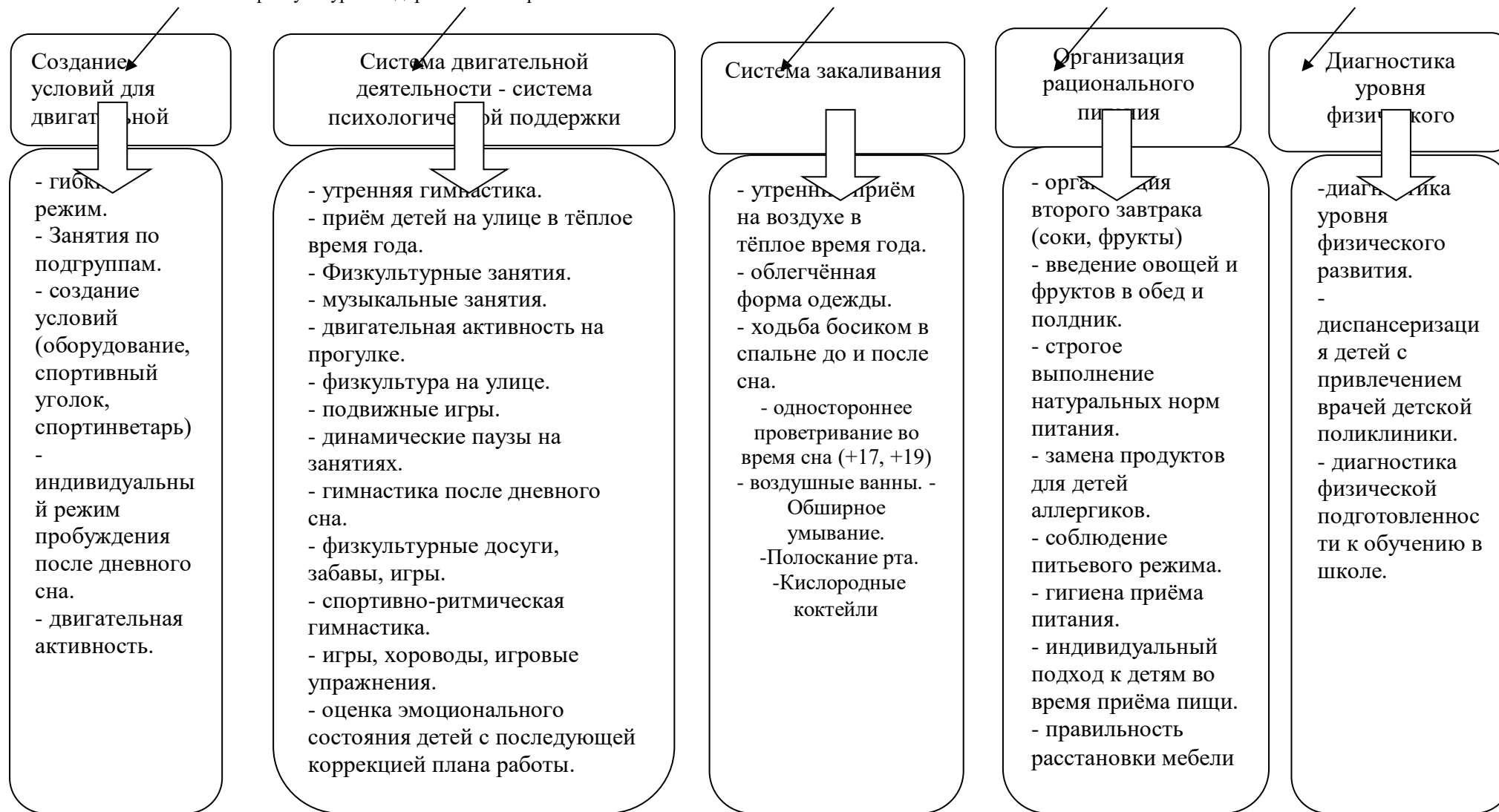
В общем объеме непосредственно образовательной деятельности и образовательной деятельности, осуществляемой в ходе режимных моментов, учитываются следующие закаливающие мероприятия:

- утренняя гимнастика

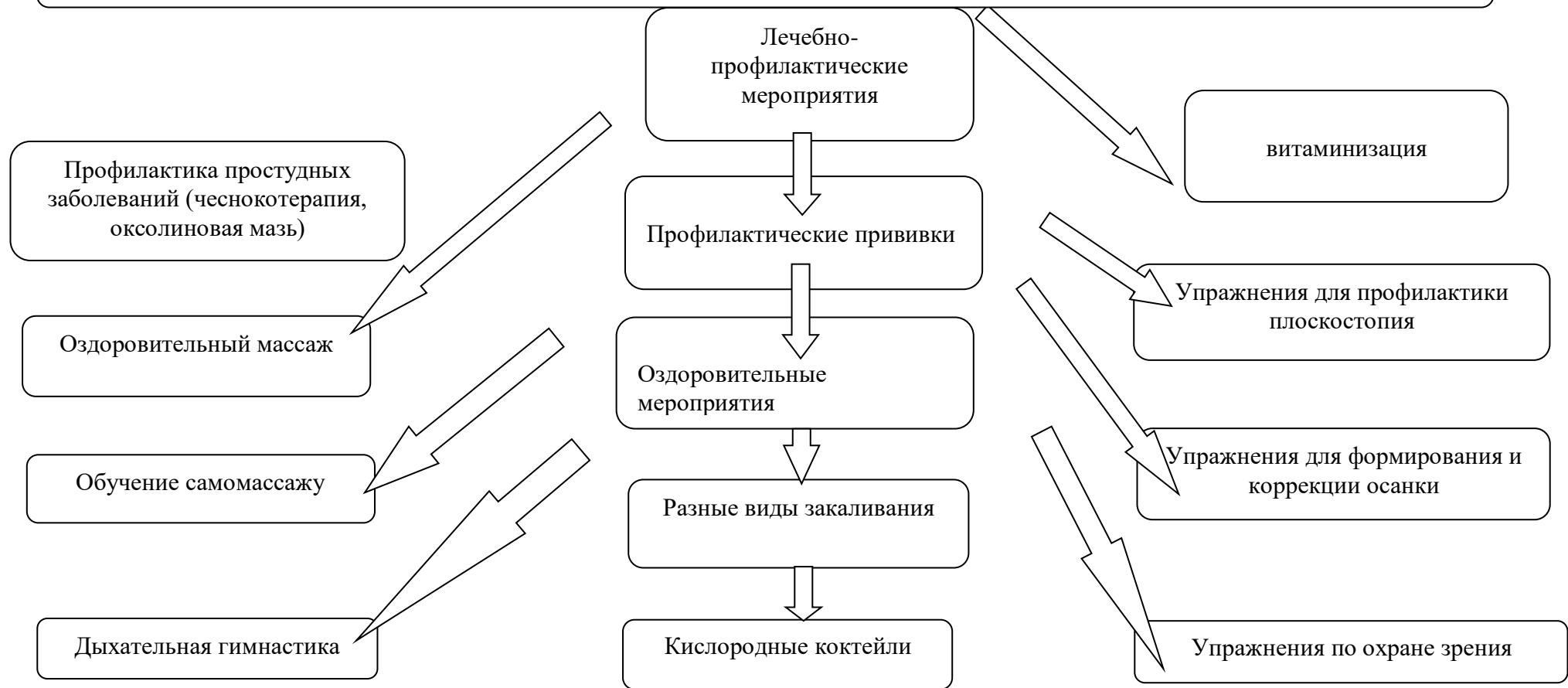
- подвижные, спортивные игры, физические упражнения и другие виды двигательной активности, или физкультурные занятия (в помещении и на улице).

Проведение других закаливающих мероприятий осуществляется в пределах времени, необходимого для осуществления функций присмотра и ухода за детьми.

Комплексная система физкультурно-оздоровительной работы



# Лечебно-профилактические и оздоровительные мероприятия



## 2.3. Взаимодействие взрослых с детьми

Взаимодействие взрослых с детьми является важнейшим фактором развития ребенка и пронизывает все направления образовательной деятельности.

С помощью взрослого и в самостоятельной деятельности ребенок учится познавать окружающий мир, играть, рисовать, общаться с окружающими.

*Процесс приобщения к культурным образцам человеческой деятельности* (культуре жизни, познанию мира, речи, коммуникации, и прочим), приобретения культурных умений при взаимодействии со взрослыми и в самостоятельной деятельности в предметной среде называется процессом овладения культурными практиками.

Процесс приобретения общих культурных умений во всей его полноте возможен только в том случае, если взрослый выступает в этом процессе в роли партнера, а не руководителя, поддерживая и развивая мотивацию ребенка.

*Партнерские отношения взрослого и ребенка* в ГДО МБОУ СОШ № 6 и в семье являются разумной альтернативой двум диаметрально противоположным подходам: прямому обучению и образованию, основанному на идеях «свободного воспитания». Основной функциональной характеристикой партнерских отношений является равноправное относительно ребенка включение взрослого в процесс деятельности. Взрослый участвует в

реализации поставленной цели наравне с детьми, как более опытный и компетентный партнер.

Для личностно-порождающего взаимодействия характерно принятие ребенка таким, какой он есть, и вера в его способности. Взрослый не подгоняет ребенка под какой-то определенный «стандарт», а строит общение с ним с ориентацией на достоинства и индивидуальные особенности ребенка, его характер, привычки, интересы, предпочтения.

Он сопереживает ребенку в радости и огорчениях, оказывает поддержку при затруднениях, участвует в его играх и занятиях. Взрослый старается избегать запретов и наказаний.

Ограничения и порицания используются в случае крайней необходимости, не унижая достоинство ребенка. Такой стиль воспитания обеспечивает ребенку чувство психологической защищенности, способствует развитию его индивидуальности, положительных взаимоотношений со взрослыми и другими детьми.

Личностно-порождающее взаимодействие способствует формированию у ребенка различных позитивных качеств. Ребенок учится уважать себя и других, так как отношение ребенка к себе и другим людям всегда отражает характер отношения к нему окружающих взрослых. Он приобретает чувство уверенности в себе, не боится ошибок. Когда взрослые предоставляют ребенку самостоятельность, оказывают поддержку, вселяют веру в его силы, он не пасует перед трудностями, настойчиво ищет пути их преодоления. Ребенок не боится быть самим собой, быть искренним. Когда взрослые поддерживают индивидуальность ребенка, принимают его таким, каков он есть, избегают неоправданных ограничений и наказаний, ребенок не боится быть самим собой, признавать свои ошибки.

Взаимное доверие между взрослыми и детьми способствует истинному принятию ребенком моральных норм. Ребенок учится брать на себя ответственность за свои решения и поступки.

Ведь взрослый везде, где это возможно, предоставляет ребенку право выбора того или действия. Признание за ребенком права иметь свое мнение, выбирать занятия по душе, партнеров по игре способствует формированию у него личностной зрелости и, как следствие, чувства ответственности за свой выбор.

Ребенок приучается думать самостоятельно, поскольку взрослые не навязывают ему своего решения, а способствуют тому, чтобы он принял собственное. Ребенок учится адекватно выражать свои чувства.

Помогая ребенку осознать свои переживания, выразить их словами, взрослые содействуют формированию у него умения проявлять чувства социально приемлемыми способами. Ребенок учится понимать других и сочувствовать им, потому что получает этот опыт из общения со взрослыми и переносит его на других людей.

Современная система образования дошкольников ориентирует взрослого на новый гуманистический подход к ребенку, как развивающейся личности, нуждающейся в понимании и уважении ее интересов и прав. На первый план выдвигается идея обеспечения полноценного проживания ребенком дошкольного периода детства, когда он чувствует себя не просто опекаемым, но активным деятелем, постоянно открывающим что-то новое и приобщающимся таким образом к окружающей жизни.

Ведущий вид деятельности дошкольника - это игра. Именно в ней во взаимодействии с педагогом формируются основные новообразования, подготавливающие переход ребенка к младшему школьному возрасту. «Детская игра - это не забава». П.Ф. Лесгафт любил повторять это выражение, так как видел в игре детей своеобразную форму деятельности, при посредстве которой они готовятся к жизни, приобретают определенные навыки и привычки, усваивают социальный опыт, формируют в себе черты будущего характера. Детская игра - это не бесполезное препровождение времени, а «умный педагогический прием воспитания юной личности».

Игра - это работа детей. В ходе игры малыши всерьез заняты овладением новыми для них сенсорными и моторными, навыками. Игра расширяет познания ребенка о себе и о мире, дает ему ощущение господства над тем, что его окружает. Играя, ребенок накапливает знания, осваивает язык, общается и развивает воображение. Игра - это работа детей, но без педагогического взаимодействия с ребенком, игра детей не состоится. Педагог ребенку друг, помощник, партнер. Почти все исследователи, изучавшие детскую игру, единодушно отмечают, что она является наиболее свободной и самостоятельной деятельностью ребенка. Это выражается не только в том, что его действия с предметами, вовлекаемыми в игру, отличаются от обычного их употребления независимостью от их конкретного значения, определяются тем значением, которое сам ребенок придает им в игре. Ребенок отдается игре со всей силой свойственной ему эмоциональности, испытывая при этом максимальное удовольствие и всестороннее развитие. Педагог для ребенка всегда является самым близким соучастником, партнером, другом.

Качество дошкольного воспитания в значительной мере зависит как от правильно составленной системы развивающих задач, так и от адекватной

стратегии общения, взаимодействия взрослого с детьми. Развертывая общение с детьми, необходимо учитывать и их возрастные особенности, и индивидуальные склонности, и интересы, и специфику того вида деятельности, в котором взрослый взаимодействует с детьми. Говоря об игровом взаимодействии и общении взрослого с детьми, мы должны иметь в виду, прежде всего их совместную игру, далее занятия, труд. Именно в игре устанавливаются с ребенком личностные контакты. Это путь к личностно-ориентированному взаимодействию с ребенком. Это педагогический профессионализм.

Благополучие и развитие детей в дошкольном учреждении полностью зависит от тех взрослых, которые с ними работают.

Наблюдая за процессом игровой деятельности воспитатели:

- ✓ Создают условия для обогащения детей впечатлениями, которые могут быть использованы в игре (читают вместе книги, прослушивают диски, обсуждают события жизни детей, рассказывают о себе и других людях, организуют экскурсии, прогулки, посещение музеев, театров; обращают внимание детей на содержание деятельности людей и их взаимоотношений, на явления и взаимосвязь событий в живой и неживой природе и пр.);
- ✓ Побуждают детей к развертыванию игры (обращаются к малышам: «Посмотрите, у зайчика болит ножка, давайте его полечим»; передают детям постарше поиграть в конкретную игру или выбрать сюжет; побуждают детей к принятию роли и наделению ею партнера; договариваются о правилах игры со старшими детьми и взрослыми.
- ✓ В качестве непосредственных участников игры предлагают детям образцы игровых действий (воспитатель кормит, купает куклу, привлекая к игре малышей; рассказывает, как играть в игры с правилами: «Съедобное - несъедобное», «Испорченный телефон», произносит считалку для установления очередности или выбора водящего и пр.);
- ✓ Соблюдают баланс между игрой и другими видами деятельности в педагогическом процессе: сберегают время, предназначенное для игры, не подменяя ее занятиями; обеспечивают плавный переход от игры к занятиям, режимным моментам;
- ✓ Создают условия для развития общения между детьми в игре;
- ✓ Организуют совместные игры детей (предлагают игры с разным числом участников, в том числе учитывая дружеские привязанности между детьми; объединяют отдельные играющие группы общим сюжетом; организуют совместные игры детей разных возрастных групп с целью их взаимного обогащения игровым опытом и пр.);
- ✓ Развивают способы игрового общения детей как носителей роли (диалоги персонажей, ролевые действия с учетом роли партнера);
- ✓ Развивают у детей умение общаться в процессе игры (договариваться, делиться игрушками, соблюдать очередность, проявлять сочувствие и уважительное отношение к партнеру, тактично улаживать конфликт и пр.);
- ✓ Создают условия для развития творческой активности детей в игре;
- ✓ Не регламентируют игру детей, избегают воспроизведения трафаретных и однообразных сюжетов, действий и приемов;
- ✓ Поощряют детей к импровизации в игре (придумыванию сюжетов; введению игровых персонажей в традиционные игры; смене и совмещению ролей, изготовлению игровых атрибутов и костюмов и пр.);
- ✓ Стимулируют детей пользоваться предметами-заместителями, помогают подбирать и расширять их набор, гибко использовать игровое оборудование;
- ✓ Способствуют возникновению эмоционально насыщенной атмосферы в игре (включаются в игру, заражая детей своим интересом, яркими эмоциями; используют выразительные движения, мимику, интонированную речь; вносят в игру моменты неожиданности, таинственности, сказочности и пр.);
- ✓ Внимательно и тактично наблюдают за свободной игрой детей, включаясь в нее по необходимости, как равноправные партнеры;
- ✓ Реализуют индивидуальный подход в организации игры детей;

### ***Развитие игровой деятельности***

Компоненты игры	2-3 года	3-4 года	4-5 лет	5-6 лет
1	2	3	4	5

<p>Замысел игры, постановка игровых целей и задач</p>	<p>Дети обычно начинают играть, не задумываясь. Выбор игры определяется попавшей в поле зрения игрушкой, подражанием другим детям. Цель возникает в процессе игры (приготовить кукле обед, поехать на машине). Дети начинают ставить цель сначала в строительных играх, а затем в играх с игрушками. В конце 3-го года жизни начинают готовить условия для игр, обозначать замысел игры. Игровые замыслы начинают адресовываться группе детей.</p>	<p>Дети самостоятельно ставят игровые задачи для тех, с кем хотят играть, но не всегда могут понять друг друга, поэтому взрослый часто помогает словесно обозначить игровую задачу</p>	<p>Воплощение замысла в игре происходит путем решения нескольких игровых задач. Усложняется способ их решения. Как правило, дети сами договариваются перед началом игры.</p>	<p>Замыслы игр более устойчивые, но не статичные, а развивающиеся. Дети совместно обсуждают замысел игры, учитывают точку зрения партнера, достигают общего решения. Появляется длительная перспектива игры, что говорит о высоком уровне развития игрового творчества. Перед игрой дети намечают общий план, а во время игры включают в нее новые идеи и образы, то есть плановость, согласованность игры сочетается с импровизацией</p>
<p>Содержание игры</p>	<p>Основное содержание игры - действие с предметами. К концу 3-го года жизни, научившись действовать с предметами, дети переходят к отображению простейших взаимоотношений между персонажами</p>	<p>Сюжетно-отобразительная игра переходит в сюжетно-ролевую. В игре дети отражают не только назначение предметов, но и взаимоотношения взрослых</p>	<p>Содержанием становится отражение разнообразных взаимоотношений взрослых. Значение действий с орудиями, предметами отодвигается на второй план</p>	<p>В игре дети создают модели разнообразных взаимоотношений между людьми</p>
<p>Сюжет игры</p>	<p>Сюжеты игр детей преимущественно бытовые. Они немногочисленны, однообразны, неустойчивы. В конце 3-го года жизни дети начинают объединять в игре 2-3 хорошо знакомых события, иногда включают в игру эпизоды из сказок</p>	<p>Бытовые сюжеты преобладают, но они уже менее статичны. Чаще дети используют в играх эпизоды из хорошо известных сказок</p>	<p>Сюжеты детских игр развернуты и разнообразны. Появляются общественные сюжеты. В игре дети комбинируют эпизоды из сказок и реальной жизни</p>	<p>Совершенствуется умение совместно строить и творчески развивать сюжеты игр. Для детей характерно стремление узнать, как можно больше о том, во что они играют. Эпизоды из сказок, общественные сюжеты занимают значительное место в их играх. Дети смелее и разнообразнее комбинируют в играх знания, почерпнутые из наблюдений, книг, кинофильмов, рассказов взрослых</p>

<p>Выполнение роли и взаимодействие детей в игре</p>	<p>В конце 3 -го года жизни некоторые дети начинают обозначать роль словом. С переходом к обобщенным игровым действиям появляется основание для содержательного ролевого общения. Дети часто разговаривают с игрушками как с партнерами по игре. Постепенно роль партнера переносится на сверстников, которые понимают смысл воображаемых действий, значение предметозаместителей. Дети переходят к играм вдвоем, а затем к групповым играм</p>	<p>Ребенок берет на себя роль, но пока еще редко называет себя соответственно этой роли. Дети с интересом воспроизводят ролевые действия, эмоционально передают ролевое поведение. Сначала игра сопровождается отдельными ролевыми репликами, постепенно развивается ролевой диалог, в том числе и с воображаемым собеседником. Дети тяготеют к совместным играм со сверстниками. Они активно включаются в игры других детей. Сначала их объединения носят кратковременный характер, затем они становятся более длительными</p>	<p>Закрепляются новые формы общения через роли, обозначенные словом, ролевое взаимодействие, ролевой диалог, который становится более длительным и содержательным. Дети передают отдельные характерные особенности персонажа игры с помощью средств выразительности. Вступают в ролевое взаимодействие на длительное время большинство детей предпочитают играть вместе, так как им удается взаимодействие в игре, самостоятельное распределение ролей, реализация</p>	<p>Ролевое взаимодействие детей содержательно, средства выразительности, используемые детьми, разнообразны. Речь занимает все большее место в реализации роли. Она не только обозначается словом, но через речь раскрывается сущность игровых отношений. У детей насчитывается 7- 10 ролей в играх их них 3 любимые. место в реализации роли</p>
<p>Игровые действия, игровые предметы</p>	<p>К концу 3 -го года жизни дети перенимают от взрослого и выполняют действия с предметозаместителями, сообщают другим предполагаемое содержание своих действий с ними. Они воспринимают воображаемую ситуацию, играют с воображаемыми предметами, переходят к активной замене хорошо освоенных действий словом («Куклы уже</p>	<p>Дети используют разные предметные способы воспроизведения действительности: хорошо владеют действиями с сюжетно-образными игрушками, начинают свободно применять в игре предметозаместители, адаптируются к воображаемым предметными ситуациям, переходят на обозначение и замену предметов и действий словом. Во</p>	<p>Дети самостоятельно выбирают предметозаместители. Совершенствуются способы действия с предметами. Хорошо освоены предметно-игровые действия; свободно играют с игрушками, предметозаместителями, воображаемым и предметами, легко дают им</p>	<p>Игровое действие часто заменяется словом. Дети осуществляют игровое действие с предметами заместителями, природным материалом, игрушками-самodelками. Широко используют в игре подсобный материал. По ходу игры они подбирают или заменяют необходимые</p>

	<p>пошли»). Им становится доступна условность игры («Это понарошку»). Дети переходят к обобщенным действиям. В совместных играх они сначала выполняют одинаковые действия, затем функции играющих разделяются (один причесывает другого), к 3-му году появляются первые подлинно</p>	<p>второй половине 4-го года жизни дети придумывают разнообразные замещения, изменяют первоначальное игровое значение предмета. Они избирательно относятся к предметам-заместителям, часто предлагают свой вариант сверстникам. Дети заменяют</p>	<p>словесные обозначения</p>	
<p>Правила игры и</p>	<p>Детей привлекает само действие. Правила игры не выполняют функцию ее регулятора.</p>	<p>Правила игры регулируют последовательность действий</p>	<p>Правила регулируют ролевые взаимоотношения. Дети выполняют правила в соответствии с взятой на себя ролью. Следят за правильностью выполнения правил другими детьми.</p>	<p>Дети осознают, что соблюдение правил является условием реализации роли.</p>

- ✓ Организуют игры с учетом личностных особенностей и специальных потребностей детей (игры, стимулирующие активность застенчивых; повышающие самоконтроль у излишне расторможенных и агрессивных детей и т.п.);
- ✓ Способствуют пороловой социализации мальчиков и девочек в игре (организуют игры отдельно для мальчиков и девочек и совместные; предлагают роли мамы, хозяйки для девочки, роли, связанные с мужественными профессиями, для мальчиков; обеспечивают детям возможность выбора соответствующих игрушек, атрибутов, костюмов);
- ✓ Поддерживают индивидуальные интересы и возможности детей в игре;
- ✓ Способствуют развитию у детей разных видов игры;
- ✓ Организуют сюжетно - ролевые игры; игры с правилами;
- ✓ Способствуют возникновению режиссерской игры; игры-драматизации;
- ✓ Побуждают детей к играм-фантазиям (придумывание сказок и т.д.);
- ✓ Организуют подвижные и спортивные игры;
- ✓ Используют дидактические игры в образовательном процессе;
- ✓ Используют игровые приемы в разных видах деятельности.

**Технологии личностно-ориентированного взаимодействия педагога с детьми**

*Характерные особенности:*

- 1) смена педагогического воздействия на педагогическое взаимодействие; изменение направленности педагогического «вектора» — не только от взрослого к ребенку, но и от ребенка к взрослому;
- 2) основной доминантой является выявление личностных особенностей каждого ребенка как индивидуального субъекта познания и других видов деятельности;
- 3) содержание образования не должно представлять собой только лишь набор социокультурных образцов в виде правил, приемов действия, поведения, оно должно включать содержание субъектного опыта ребенка как опыта его индивидуальной жизнедеятельности, без чего содержание образования становится обезличенным, формальным, невостребованным.

Характерные черты личностно-ориентированного взаимодействия педагога с детьми в ДОО:

- > создание педагогом условий для максимального влияния образовательного процесса на развитие индивидуальности ребенка (актуализация субъектного опыта детей);
- > оказание помощи в поиске и обретении своего индивидуального стиля и темпа деятельности, раскрытии и развитии индивидуальных познавательных процессов и интересов;
- > содействие ребенку в формировании положительной Я-концепции, развитии творческих способностей, овладении умениями и навыками самопознания).

Интегрированные свойства личности педагога, которые в основном определяют успешность в личностно-ориентированном взаимодействии:

- 1) *Социально-педагогическая ориентация* — осознание педагогом необходимости отстаивания интересов, прав и свобод ребенка на всех уровнях педагогической деятельности.
- 2) *Рефлексивные способности*, которые помогут педагог остановиться, оглянуться, осмыслить то, что он делает: «Не навредить!»
  - 3) *Методологическая культура* — система знаний и способов деятельности, позволяющих грамотно, осознанно выстраивать свою деятельность в условиях выбора образовательных альтернатив; одним из важных элементов этой культуры является умение педагога мотивировать деятельность своих воспитанников.

Составляющие педагогической технологии:

-Построение субъект-субъектного взаимодействия педагога с детьми, которое требует от педагога высокого профессионального мастерства, развитой педагогической рефлексии способности конструировать педагогический процесс на основе педагогической диагностики.

-Построение педагогического процесса на основе педагогической диагностики, которая представляет собой набор специально разработанных информативных методик и тестовых заданий, позволяющих воспитателю в повседневной жизни детского сада диагностировать реальный уровень развития ребенка, находить пути помощи ребенку в его развитии (задания направлены на выявление успешности освоения содержания различных разделов программы, на определение уровня владения ребенком позиции субъекта, на возможность отслеживания основных параметров эмоционального благополучия ребенка в группе сверстников, на выявление успешности формирования отдельных сторон социальной компетентности (экологическая воспитанность, ориентировка в предметном мире и др).

-Осуществление индивидуально-дифференцированного подхода, при котором воспитатель дифференцирует группу на типологические подгруппы, объединяющие детей с общей социальной ситуацией развития, и конструирует педагогическое воздействие в подгруппах путем создания дозированных по содержанию, объему, сложности, физическим, эмоциональным и психическим нагрузкам заданий и образовательных ситуаций (цель индивидуально дифференцированного подхода — помочь ребенку максимально реализовать свой личностный потенциал, освоить доступный возрасту социальный опыт; в старших группах конструирование педагогического процесса требует дифференциации его содержания в зависимости от половых интересов и склонностей детей).

-Творческое конструирование воспитателем разнообразных образовательных ситуаций (игровых, практических, театрализованных и т.д.), позволяющих воспитывать гуманное отношение к живому, развивать любознательность, познавательные, сенсорные, речевые, творческие способности. Наполнение повседневной жизни группы интересными делами, проблемами, идеями, включение каждого ребенка в содержательную деятельность, способствующую реализации детских интересов и жизненной активности.

-Нахождение способа педагогического воздействия для того, чтобы поставить ребенка в позицию активного субъекта детской деятельности (использование игровых ситуаций, требующих оказания помощи любому персонажу, использование дидактических игр, моделирования, использование в старшем дошкольном возрасте занятий по интересам, которые не являются обязательными, а предполагают объединение взрослых и детей на основе свободного



детского выбора, строятся по законам творческой деятельности, сотрудничества, сотворчества).

-Создание комфортных условий, исключая «дидактический синдром», заорганизованность, излишнюю регламентацию, при этом важны атмосфера доверия, сотрудничества, сопереживания, гуманистическая система взаимодействия взрослых и детей во взаимоувлекательной деятельности (этим обусловлен отказ от традиционных занятий по образцу, ориентированных на репродуктивную детскую деятельность, формирование навыков).

-Предоставление ребенку свободы выбора, приобретение индивидуального стиля деятельности (для этого используются методика обобщенных способов создания поделок из разных материалов, а также опорные схемы, модели, пооперационные карты, простейшие чертежи, детям предоставляется широкий выбор материалов, инструментов).

-Сотрудничество педагогического коллектива детского сада с родителями (выделяются три ступени взаимодействия: создание общей установки на совместное решение задач воспитания; разработка общей стратегии сотрудничества; реализация единого согласованного индивидуального подхода к ребенку с целью максимального развития его личностного потенциала).

-Организация материальной развивающей среды, состоящей из ряда центров (сенсорный центр, центр математики, центр сюжетной игры, центр строительства, центр искусства и др.), которая способствовала бы организации содержательной деятельности детей и соответствовала бы ряду показателей, по которым воспитатель может оценить качество созданной в группе развивающей предметно-игровой среды и степень ее влияния на детей (включенность всех детей в активную самостоятельную деятельность; низкий уровень шума в группе; низкая конфликтность между детьми; выраженная продуктивность самостоятельной деятельности детей; положительный эмоциональный настрой детей, их жизнерадостность, открытость).

-Интеграция образовательного содержания программы.

Технологии проектной деятельности,  
Технологии исследовательской деятельности  
Технологии «Портфолио дошкольника»

Информационно - коммуникативные технологии

В ОУ применяются информационно-коммуникационные технологии с использованием мультимедийных презентации, клипов, видеofilьмов, которые дают возможность педагогу выстроить объяснение с использованием видеофрагментов.

Основные требования при проведении занятий с использованием компьютеров:

- образовательная деятельность должна быть четко организована и включать многократное переключение внимания детей на другой вид деятельности;
- на образовательной деятельности дети должны не просто получить какую-то информацию, а выработать определенный навык работы с ней или получить конечный продукт (продукт должен быть получен за одно занятие, без переноса части работы, так как у детей происходит ослабление мотивации в процессе длительной работы);
- на образовательной деятельности не рекомендуется использовать презентации и видеоматериалы, пропагандирующие применение физической силы к персонажам, программный продукт, с одной стороны, должен критически реагировать на неправильные действия ребенка, а с другой — реакция не должна быть очень острой;

#### **2.4. Взаимодействие педагогического коллектива с семьями воспитанников**

Одним из важных условий реализации ОП ГДО МБОУ СОШ № 6 является взаимодействие с семьей: дети, воспитатели, родители, администрация – главные участники педагогического процесса.

Педагогическое взаимодействие предполагает координацию усилий нескольких сторон (субъектов образовательного пространства) в образовательном процессе. Равноправными субъектами педагогического процесса в детском саду являются дети, воспитатели, специалисты, младшие воспитатели, медсестра, родители. Равноправие субъектов подразумевает:

- открытость к взаимодействию;
- возможность запросить, и получить информацию;
- инициатором процесса взаимодействия по поводу вновь возникшей проблемы или с целью удовлетворения потребности может стать любой из субъектов;
- возможность участия субъектов в планировании, реализации, управлении и оценке результатов совместных проектов, образовательного процесса.

Семья является важнейшим общественным институтом, имеющим решающее значение, как для индивидуальной жизни человека, так и для социального, экономического культурологического развития общества.

**Цель коллектива** – установить партнерские отношения, объединить усилия для успешного освоения детьми основной общеобразовательной программ дошкольного образования, создать атмосферу общности интересов, активизировать родителей через включение их в управление и совместную детско-взрослую деятельность.

**Задачи:**

1. Обеспечение психолого-педагогической поддержки семьи и повышение компетентности родителей (законных представителей) в вопросах развития и образования, охраны и укрепления здоровья детей.
2. Оказание помощи родителям (законным представителям) в воспитании детей, охране и укреплении их физического и психического здоровья, в развитии индивидуальных способностей и необходимой коррекции нарушений их развития.
3. Обеспечить учет образовательных потребностей, интересов и мотивов детей, членов их семей в определении:
  - специфики национальных, социокультурных и иных условий, в которых осуществляется образовательная деятельность;
  - выбора тех парциальных образовательных программ и форм организации работы с детьми, которые в наибольшей степени соответствуют потребностям и интересам детей, а также возможностям педагогического коллектива;
  - сложившиеся традиции ГДО МБОУ СОШ № 6.
4. Создать условия для участия родителей (законных представителей) в образовательной деятельности.
5. Обеспечить информационную открытость разработки и реализации Программы для предоставления информации о ОП ГДО МБОУ СОШ № 6 семьям и всем заинтересованным лицам, вовлечённым в образовательную деятельность.
6. Взаимодействие с родителями (законными представителями) по вопросам образования ребенка, непосредственного вовлечения их в образовательную деятельность, в том числе посредством создания образовательных проектов совместно с семьей на основе выявления потребностей и поддержки образовательных инициатив семьи.
7. Обеспечить консультативной поддержкой родителей (законных представителей) по вопросам образования и охраны здоровья детей, в том числе инклюзивного образования.

В современных условиях дошкольное образовательное учреждение является единственным общественным институтом, регулярно и неформально взаимодействующим с семьей, то есть имеющим возможность оказывать на неё определенное влияние.

В основу совместной деятельности семьи и дошкольного учреждения заложены следующие принципы:

- Личностно-развивающий и гуманистический характер взаимодействия взрослых и детей (родителей (законных представителей), педагогов ГДО) и детей;
- Сотрудничество ГДО МБОУ СОШ № 6 с семьей;
- Приобщение детей к социокультурным нормам, традициям семьи, общества и государства;
- Учет этнокультурной ситуации развития детей;
- Уважение взрослых к человеческому достоинству детей, формирование и поддержка их положительной самооценки, уверенности в собственных возможностях и способностях;
- Поддержка взрослыми положительного, доброжелательного отношения друг к другу и взаимодействия детей друг с другом в разных видах деятельности;
- Поддержка родителей (законных представителей) в воспитании детей, охране и укреплении их здоровья, вовлечение семей непосредственно в образовательную деятельность.

**Для осуществления партнёрского взаимодействия с родителями используются разнообразные формы:**

- Активное участие родителей в разработке и реализации индивидуального образовательного маршрута ребёнка;
- Приглашение родителей в периоды непосредственно образовательной деятельности с целью рассказа об их профессии, хобби, и т.д.;
- Сотрудничество в рамках исследовательских проектов, где взрослый идёт консультантом.

Одним из важных условий реализации ОП ДО является взаимодействие с семьей: дети, воспитатели, родители, администрация – главные участники педагогического процесса.

Педагогическое взаимодействие предполагает координацию усилий нескольких сторон (субъектов образовательного пространства) в образовательном процессе. Равноправными субъектами педагогического процесса в детском саду являются дети, воспитатели, специалисты, младшие воспитатели, медсестра, родители. Равноправие субъектов подразумевает:

- открытость к взаимодействию;
- возможность запросить, и получить информацию;
- инициатором процесса взаимодействия по поводу вновь возникшей проблемы или с целью удовлетворения потребности может стать любой из субъектов;
- возможность участия субъектов в планировании, реализации, управлении и оценке результатов совместных проектов, образовательного процесса.

Семья является важнейшим общественным институтом, имеющим решающее значение, как для индивидуальной жизни человека, так и для социального, экономического культурологического развития общества.

В современных условиях дошкольное образовательное учреждение является единственным общественным институтом, регулярно и неформально взаимодействующим с семьей, то есть имеющим возможность оказывать на неё определенное влияние.

В основу совместной деятельности семьи и дошкольного учреждения заложены следующие принципы:

- единый подход к процессу воспитания ребёнка;
- открытость дошкольного учреждения для родителей;
- взаимное доверие во взаимоотношениях педагогов и родителей;
- уважение и доброжелательность друг к другу;
- дифференцированный подход к каждой семье;
- равноответственность родителей и педагогов.

Взаимодействие с родителями как обязательное условие успешной реализации основной общеобразовательной программы дошкольного образования, позволит обеспечить ее эффективность, повысить качество образования.

Необходимые условия:

- совместные усилия семьи и ГДО в оказании помощи и поддержки ребенку;
- уважение и понимание между родителями и педагогами, систематическое обсуждение вопросов воспитания, обучения и развития ребенка;
- проявление терпимости и деликатности в общении с ребенком;
- воспитание у детей уважения и доверия к взрослым (родителям, педагогу, близким людям).

Родители являются первыми педагогами ребенка. Одной из функций детского сада является оказание консультативно-методической помощи родителям в воспитании и обучении детей.

На сегодняшний день в ГДО осуществляется интеграция общественного и семейного воспитания дошкольников со следующими категориями родителей:

- с семьями воспитанников;
- с будущими родителями;
- с родителями выпускников;
- с родителями детей, не посещающих дошкольное образовательное учреждение.

Приведя ребенка в детский сад, родители хотят, чтобы их детей не только готовили к школе, но и обеспечивали широкий спектр знаний, развивали умения, навыки общения, выявляли и развивали способности и др. Однако без партнерского взаимодействия с семьей решить эти проблемы практически невозможно.

<i>Функции совместной деятельности</i>	<i>партнерской</i>	<i>Формы работы (взаимодействия) с родителями</i>

<p>Нормативно-правовая деятельность</p>	<ul style="list-style-type: none"> <li>- знакомство родителей с локальной нормативной базой ГДО МБОУ СОШ № 6;</li> <li>- участие в принятии решений по созданию условий, направленных на развитие ГДО МБОУ СОШ № 6;</li> <li>- вовлечение семьи в управление ГДО МБОУ СОШ № 6: планирование(учет особых интересов семьи, персонала и других членов местного сообщества; опора на размышления родителей на процесс развития детей, о своей работе, педагогических знаниях и практическом и жизненном опыте; получение у родителей информации об их специальных знаниях и умениях и использование их в организации образовательной деятельности, при ее планировании; получение у родителей информации об их ожиданиях в отношении их ребенка и использование этой информации для выстраивания индивидуальной траектории развития ребенка, отражая ее в рабочих программах, перспективных, календарных планах), организацию образовательного процесса, оценку результата освоения детьми основной общеобразовательной программы (участие в диагностике)</li> </ul>
<p>Информационно-консультативная деятельность</p>	<ul style="list-style-type: none"> <li>- определение и формулирование социального заказа родителей, определение приоритетов в содержании образовательного процесса;</li> <li>- анкетирование, опрос родителей, для выявления области специальных знаний и умений родителей и их желания участвовать в жизни ГДО;</li> <li>- информационные стенды для родителей;</li> <li>- подгрупповые и индивидуальные консультации;</li> <li>- интернет. Сайт МБОУ СОШ № 6;</li> <li>- презентация достижений;</li> <li>- предоставление родителям письменную информацию, призванной направлять их участие в образовательном процессе;</li> <li>- информация родителям о целях, задачах, прогнозируемом результате, образовательных достижениях каждого ребенка, его личностном росте, о планах развития (как долгосрочных, так и краткосрочных);</li> <li>- информация родителям о развитии детей и о том, как родители могут в этом помочь детям дома;</li> <li>- обеспечение ресурсами, которые родители могут использовать для того, чтобы расширить и дополнить образовательную деятельность, проводимую в группе детского сада;</li> <li>- организация интерактивных семинаров, моделирование решения проблем/задач, мастер-классов и др;</li> <li>- общение с родителями для того, чтобы узнать, какие цели родители ставят для своих детей</li> </ul>
<p>Просветительская деятельность</p>	<ul style="list-style-type: none"> <li>- лекции специалистов ГДО, приглашенных научных консультантов;</li> <li>- библиотечка для родителей;</li> <li>- педагогическая гостиная;</li> <li>- совместная разработка учебных пособий и дидактических игр;</li> <li>- круглые столы, конференции с участием родителей, представителей общественных, научных организаций;</li> <li>- информационные буклеты по заявленным родителями проблемам;</li> <li>- форум на сайте МБОУ СОШ № 6;</li> <li>- единый и групповой стенды;</li> <li>- самиздатовская печатная продукция (газеты, журналы, книги, календари и пр.);</li> <li>- плакаты различной тематики (противопожарная, санитарная, гигиеническая, психолого - педагогическая и др.);</li> <li>- папки, листовки, памятки, буклеты, бюллетени;</li> <li>- стеллажи для демонстрации детских работ по лепке и небольших конструкций;</li> <li>- баннеры</li> </ul>
<p>Практико-ориентированная деятельность</p>	<p>методическая</p> <ul style="list-style-type: none"> <li>- дни открытых дверей;</li> <li>- семинары;</li> <li>- открытые занятия;</li> </ul>

	<ul style="list-style-type: none"> <li>- детско-родительские проекты;</li> <li>- выставки;</li> <li>- смотры-конкурсы;</li> <li>- ПМПк</li> </ul>
Культурно-досуговая деятельность	<ul style="list-style-type: none"> <li>- физкультурно-спортивные мероприятия;</li> <li>- акции;</li> <li>- музыкальные праздники;</li> <li>- день ребенка, семьи, детского сада, группы и т.д.;</li> <li>- экскурсии игровые семейные конкурсы, викторины</li> </ul>
Индивидуально-ориентированная деятельность	<ul style="list-style-type: none"> <li>- портфолио;</li> <li>- приглашение членов семей для знакомства с миссией, целями, с программой, методологией и порядком работы ДОУ, предоставляя им локальные акты, психолого-педагогические материалы и проводя презентации в дни открытых дверей;</li> <li>- проведение собеседований один на один с родителями ребенка для обсуждения достижений и трудностей в развитии ребенка, а также для получения информации об ожиданиях, целях, опасениях и потребностях родителей;</li> <li>- отчеты об успехах каждого ребенка;</li> <li>- сбор портфолио каждого ребенка, в котором накапливают письменную информацию и образцы продуктов детского творчества;</li> <li>- выяснение мнения родителей относительно критериев оценки результата образовательного процесса;</li> <li>- включение родителей в оценку результата образовательного процесса, своего участия «вклада» в процесс воспитания и развития ребенка;</li> <li>- обсуждение практических вопросов воспитания и развития детей для того, чтобы обеспечить для детей преемственность и последовательность действий взрослых;</li> <li>- организация вечеров для родителей с обсуждением, способствующих обмену обычаями и практикой воспитания детей;</li> <li>- конкурсы семейных рисунков;</li> <li>- выставки семейных достижений;</li> <li>- коллективные творческие дела;</li> <li>- создание, сопровождение портфолио детских достижений;</li> <li>- работа с картой индивидуального маршрута ребенка;</li> <li>- реализация индивидуальных программ развития ребенка, в том числе – одаренного;</li> <li>- организация вернисажей, выставок детских работ</li> </ul>

*В учреждении предусмотрены разнообразные формы работы с родителями которые прописаны в каждой образовательной области*

***Признаками сотрудничества с семьей по реализации основной общеобразовательной программы дошкольного образования являются:***

- осознание цели деятельности каждым участником образовательного процесса;
- личный контакт между участниками процесса с обменом информацией, взаимной помощью, самоконтролем;
- положительные межличностные отношения;
- включение родителей и педагогов в общественные формы обсуждения и решения проблем в организации образовательного процесса, в том числе через сайт МБОУ СОШ № 6.

***Подходы к взаимодействию с родителями по реализации основной общеобразовательной программы дошкольного образования:***

- Родители рассматриваются, как важный фактор в улучшении перспектив развития детей.
- Родители не только не мешают и не препятствуют работе педагогов, а наоборот, могут способствовать быстрым успехам, могут овладеть новыми навыками,

руководствуясь сильным желанием помочь своим детям.

- Родители имеют право на информированность и обращение к педагогам детского сада за советами с тем, чтобы эффективнее влиять на развитие своих детей.
- Родители при соответствующих условиях могут быть субъектами организации, планирования и развития образовательной системы ГДО МБОУ СОШ № 6.

***В основе совместной деятельности семьи и МБДОУ по реализации основной образовательной программы дошкольного образования заложены следующие принципы:***

1. Родители и педагоги являются партнерами в воспитании и обучении детей.
2. Единство в понимании педагогами и родителями ценностно-целевых ориентиров, задач, средств, условий, результата развития ребенка.
3. Помощь, поддержка, уважение и доверие к ребенку со стороны педагогов и родителей.
4. Знание педагогами и родителями воспитательных возможностей педагогического коллектива и семьи, максимальное использование воспитательного потенциала в совместной работе с детьми.
5. Постоянный анализ (с использованием общественной экспертизы) промежуточных и «конечных» результатов образовательного процесса (образования ребенка), с целью обеспечения успешности ребенка на каждом возрастном этапе развития.

***Взаимодействие педагогов ГДО МБОУ СОШ № 6 и семьи в ходе реализации основной образовательной программы дошкольного образования выстраивается по следующим направлениям:***

- вовлечение родителей в плано-прогностическую, организационную, экспертно-аналитическую деятельность;
- организация психолого-педагогического, нормативно-правового просвещения родителей;
- практическая помощь семье в воспитании ребенка;
- использование в практической деятельности позитивного опыта общественного и семейного воспитания;
- оказание помощи родителям в профилактике девиантных форм поведения детей;
- разработка тематического оформления образовательного учреждения по работе с семьей;
- активизация педагогического самообразования родителей;
- расширение сферы дополнительного образования и досуговых услуг.

***Принципы взаимодействия педагогов ГДО МБОУ СОШ № 6 и семьи в ходе реализации основной образовательной программы дошкольного образования***

1) Доброжелательный стиль общения педагогов с родителями.

Позитивный настрой на общение является тем самым прочным фундаментом, на котором строится вся работа педагогов группы с родителями. В общении воспитателя с родителями неуместны категоричность, требовательный тон. Любая прекрасно выстроенная администрацией ДОО модель взаимодействия с семьёй останется моделью на бумаге, если воспитатель не выработает для себя конкретных форм корректного общения с родителями. Педагог общается с родителями ежедневно, и именно от него зависит, каким будет отношение семьи к детскому саду в целом. Ежедневное доброжелательное взаимодействие педагогов с родителями — значит гораздо больше, чем отдельное хорошо проведённое мероприятие.

2) Индивидуальный подход.

Такой подход необходим не только в работе с детьми, но и с родителями. Воспитатель должен чувствовать ситуацию, настроение мамы или папы. Здесь и пригодится человеческое и педагогическое умение воспитателя успокоить родителя, посочувствовать и вместе подумать, как помочь ребёнку в той или иной ситуации.

3) Сотрудничество, а не наставничество.

Современные мамы и папы в большинстве своём люди грамотные, осведомлённые и, конечно, хорошо знающие, как им надо воспитывать своих собственных детей. Поэтому позиция наставления и пропаганды педагогических знаний сегодня вряд ли принесёт положительный результат. Гораздо эффективнее будут создание атмосферы взаимопомощи и поддержки семьи в сложных педагогических ситуациях, демонстрация заинтересованности коллектива детского сада разобраться в проблемах семьи и искреннее желание помочь.

4) Серьёзная подготовка.

Любое, даже самое небольшое мероприятие по работе с семьями воспитанников необходимо тщательно и серьёзно готовить. Главное в этой работе — качество, а не количество отдельно взятых, не связанных между собой мероприятий. Слабое, плохо подготовленное родительское собрание или семинар могут негативно повлиять на положительный имидж организации в целом.

#### 5) Динамичность.

ДОО сегодня должна находиться в режиме развития и представлять собой открытую и мобильную систему: быстро реагировать на изменения социального состава родителей, их образовательные потребности и воспитательные запросы. В зависимости от этого должны меняться форма и направление работы педагогического коллектива с семьями воспитанников. Особенности взаимодействия педагогического коллектива с семьями воспитанников обуславливают интериоризацию ценностей культуры в ценностную структуру личности ребёнка через механизм чувственного переживания, осознания внутренних отношений, в результате чего вырабатываются ценностные ориентиры, личностный смысл его деятельности, субъектные качества, проявляющиеся в общении, уважении мира другого человека, самостоятельности и ответственности, рефлексивности и эмоциональной адекватности, внутренней позиции и самооценности.

## **2.5. Программа коррекционно- развивающей работы с детьми с ограниченными возможностями здоровья Образовательная деятельность по коррекционно-развивающей работе с детьми с нарушениями в развитии**

Содержание коррекционной работы направлено на обеспечение коррекции недостатков в физическом и (или) психическом развитии различных категорий детей с ограниченными возможностями здоровья и оказание помощи детям с нарушением в речевом развитии в освоении основной общеобразовательной программы дошкольного образования.

**Цель коррекционной работы:** создание условий, обеспечивающих механизм компенсации различных нарушений, способствующих развитию личности ребенка, эффективному усвоению содержания основной общеобразовательной программы дошкольного образования.

#### **Задачи:**

1. Осуществить коррекцию речевых нарушений у детей, опираясь на компенсаторные возможности каждого ребёнка.
2. Обеспечить преемственность в работе учителя-логопеда, воспитателей, музыкального руководителя, психолога поразвитиисоставляющих развития речи ребенка, основывающихся на координации педагогического воздействия на процесс воспитания и обучения;
3. Изучить структуру речевого дефекта детей с диагнозом ОНР, ФФНР и ФНР. Создать оптимальную систему воздействия.
4. Отслеживать результаты работы по развитию речи с последующим анализом.
5. Создать условия для творческого речевого сотрудничества с родителями.

#### ***Содержание коррекционной работы по освоению детьми обязательной части основной образовательной программы, обеспечивает:***

- выявление особых образовательных потребностей детей с ограниченными возможностями здоровья, обусловленных недостатками в их речевом развитии;
- осуществление индивидуально ориентированной логопедической, психолого-медико-педагогической помощи детям с ограниченными возможностями здоровья с учетом особенностей психофизического развития и индивидуальных возможностей детей (в соответствии с рекомендациями психолого-медико-педагогической комиссии);
- возможность освоения детьми с ограниченными возможностями здоровья образовательной программы и их интеграции в образовательном учреждении.

#### **Программно-методический комплекс по организации коррекционно-развивающей работы определен с учётом принципов:**

- принцип динамического восприятия: построение занятия на достаточном уровне трудности, преодоление которых будет способствовать развитию детей, раскрытию их возможностей и способностей.
- принцип продуктивной обработки информации: вытекает из предыдущего принципа, т.е. учитель-логопед организует обучение таким образом, чтобы у детей развивался механизм самостоятельного поиска, выбора и принятия решения.
- принцип развития и коррекции высших психических функций: на каждом занятии учитель-логопед включает коррекционные упражнения для развития зрительного внимания, вербальной памяти, двигательной памяти, слухового восприятия, аналитико-синтетической деятельности, логического мышления и т.д.
- принцип мотивации к учению: пробуждение интереса к процессу обучения.

Вся образовательная деятельность формируется внутри игровой деятельности и на ее основе.

Система комплексного психолого-медико-педагогического сопровождения детей с нарушением речи в условиях образовательного процесса.

**Принципы, обеспечивающие коррекционно-развивающие условия:**

- Динамичность пространства через модель предметно-развивающей среды по изучаемой лексической теме.
- Эмоциональная насыщенность и выразительность через внутреннее регулирование психической деятельности и поведения, направленных на удовлетворение актуальных потребностей ребёнка.
- Возможность использовать накопленный опыт через продуктивно-речевую деятельность.
- Свобода выбора альтернативных средств через создание условий, способствующих индивидуальному осознанному выбору ребёнка.
- Многофункциональность через применение объекта в различных ситуациях, наделение его определёнными функциями.
- Открытость к изменению через планирование и моделирование речевой среды.
- Приглашение ребёнка к активному построению среды через незаконченность, моделирование.
- Проблемная насыщенность среды через получение результата исследования на основе вычлененной проблемы и создание условий для её решения в организованной и самостоятельной деятельности.
- Необыденность через внесение «особых» объектов их использование, фантазирование в применении.
- Возможность поиска и развития через создание условий для продуктивной обработки информации.

*Коррекционно-развивающая образовательная деятельность с детьми направлена на устранение речевого дефекта, на предупреждение возможных трудностей в усвоении содержания общеобразовательной программы.*

Основные направления в работе педагога специализированной группы – это коррекция и развитие речевых процессов.

**Приоритеты в деятельности учителя-логопеда:**

Коррекции подвергаются:

- звукопроизношение
- фонематический слух
- фонематическое восприятие
- грамматический строй
- моторные зоны
- словарь
- связная речь

**Приоритеты в деятельности воспитателя:**

Развитию подвергаются:

- лексическая сторона речи
- моторные зоны (артикуляционная моторика, мелкая моторика, общая моторика)
- ПБР (психологическая база речи)
- грамматический строй речи
- связная речь.

**Принципы организации взаимодействия с детьми:**

- Личностно-ориентированный подход к каждому ребёнку.
- Формирование ведущей деятельности как важнейшего фактора развития ребёнка.
- Учёт возможностей ребёнка.
- Терпимость к затруднениям ребёнка.



- Недопустимость возникновения у ребёнка негативных переживаний.
- Создание ситуации успеха.
- Учет готовности к освоению ребёнком, предъявленным к нему окружающими людьми требований.

С целью обеспечения психолого-медико-педагогического сопровождения образовательного процесса дошкольников с проблемами в развитии в ДОО создан Психолого-медико-педагогический консилиум (ПМПк).

Психолого-медико-педагогический консилиум в своей деятельности руководствуется Законом Российской Федерации "Об образовании в Российской Федерации", Областным законом "Об образовании в Свердловской области", другим действующим законодательством в сфере образования, защиты прав воспитанников.

**Цель** ПМПк: является обеспечение диагностико-коррекционного психолого-медико-педагогического сопровождения воспитанников с отклонениями в развитии и/или состояниями декомпенсации, исходя из реальных возможностей ДОО и в соответствии со специальными образовательными потребностями, возрастными и индивидуальными особенностями, состоянием соматического и нервно – психического здоровья воспитанников.

**Задачи:**

- своевременное выявление проблем в развитии воспитанников;
- выявление актуальных и резервных возможностей ребенка;
- анализ и организация исполнения рекомендаций психолого-медико-педагогических комиссий, отдельных специалистов, обследовавших воспитанников;
- определение и конкретизация специальных условий содержания и способов организации психолого-медико-педагогического сопровождения воспитанников с особыми образовательными потребностями;
- разработка индивидуальных программ психолого-педагогической и медико-социальной помощи, а также их корректировка на основе анализа эффективности;
- консультирование родителей (законных представителей), педагогических, медицинских и социальных работников, представляющих интересы ребенка;
- внесение в администрацию образовательного учреждения предложений по обеспечению доступности и адаптивности образования к уровням и особенностям развития воспитанников;
- участие в просветительской деятельности, направленной на повышение психолого-педагогической, медико-социальной и правовой культуры педагогов, родителей, воспитанников.

**Организация работы:**

Обследование ребенка специалистами ПМПк осуществляется по инициативе родителей (законных представителей) или сотрудников образовательного учреждения с согласия родителей (законных представителей) на основании письменного заявления или договора между образовательным учреждением и родителями (законными представителями) обучающихся, воспитанников в присутствии родителей.

Обследование проводится каждым специалистом ПМПк индивидуально. По данным обследования каждым специалистом составляется заключение и разрабатываются рекомендации.

На каждого ребенка заполняется индивидуальная карта развития, в которую вписываются все данные индивидуального обследования, заключения и рекомендации.

На заседании ПМПк обсуждаются результаты обследования ребенка каждым специалистом, составляется коллегиальное заключение ПМПк. Коллегиальное заключение содержит обобщенную характеристику состояния психофизического развития ребенка и программу специальной помощи, обобщающую рекомендации специалистов. Коллегиальное заключение ПМПк и рекомендации подписываются председателем и всеми членами ПМПк.

Заключения специалистов, коллегиальное заключение и рекомендации доводятся до сведения родителей (законных представителей) в доступной для понимания форме. Предложенные рекомендации реализуются только с их письменного согласия.

При необходимости углубленной диагностики и (или) разрешения спорных вопросов специалисты ПМПк рекомендуют родителям (законным представителям) обратиться в психолого-медико-педагогическую комиссию, имеющую сертификат Министерства общего и профессионального образования Свердловской области

### ***Требования к педагогу, работающему с одаренными детьми:***

1. Нельзя забывать, что одаренный ребенок остается дошкольником со всеми присущими возрасту психологическими особенностями, которые необходимо всячески поощрять, избегая «овзросления» ребенка, на которое может наталкивать педагога высокий уровень его умственного развития. Большая часть заданий должна даваться ребенку в игровой, максимально привлекательной для него форме.
2. Отношение взрослого к ребенку уважительное и доверительное.
3. Необходимо всячески поддерживать детскую инициативу, быть готовым изменить ход занятий в соответствии с ней.
4. Следует помнить, что одаренный ребенок может оказаться «умнее» взрослого при выполнении того или иного задания, придумать свой способ решения задачи, не предусмотренный заранее, что требует от воспитателя особого внимания и гибкости во взаимоотношениях с одаренным ребенком.
5. Профессиональная наблюдательность, собственная сензитивность и компетентность в социальной перцепции, должны быть присущи педагогу, работающему с одаренным ребенком.
6. К одаренному ребенку не должны применяться школьные требования и приемы обучения (соблюдение дисциплины, явное или скрытое проставление оценок и т. п.).
7. В общении с одаренным ребенком важен язык, на котором даются задания, комментируется ход их выполнения, анализируются полученные результаты: не следует «сюсюкать», приспособляться к речи детей, но не следует использовать и «взрослые» термины.

### ***Основные средства решения задачи развития одаренного ребенка:***

1. Активизация творчества ребенка-участника совместной изобразительной деятельности, LEGO-конструирования и такого вида детской игры, как режиссерская (комбинационная) игра и др.
2. Перенос основного внимания с содержания обучения на его средства; для совершенствования, развития умственных способностей важны не столько сами по себе знания и навыки (каковы бы они ни были), сколько то, каким образом они преподносятся ребенку и как им усваиваются.
3. Введение в процесс обучения ребенка таких действий, которые в максимальной степени будут способствовать развитию ее умственных способностей.
4. Введение в процесс обучения наглядных форм моделирования:
  - расширение диапазона моделируемых отношений (наглядные модели, используемые на занятиях, отображают пространственные, временные, логические и другие отношения);
  - развитие степени обобщенности моделируемых отношений внутри каждого их типа (овладение моделями, имеющими обобщенный смысл и отображающими не единичные ситуации, а существенные черты многих объектов и ситуаций, например, круги Эйлера).
  - изменение самих наглядных моделей, с которыми действует ребенок (числовая ось, модель звукового состава слова и т. п.).
5. Наглядные модели должны стать средством обучения, т.е. их построение и использование должно осуществляться сознательно под руководством взрослых и должно быть направлено на решение умственных задач, связанных с усвоением определенных знаний. В этих условиях максимально реализуются потенциальные возможности развития способностей: от построения и использования реальных (графических, предметных, двигательных) моделей ребенок постепенно переходит к их построению и использованию «в уме». В результате средства обучения превращаются в средства собственного мышления: построения замыслов, планирования действий, решения различных умственных задач. А это и есть развитие умственных способностей.
6. Использование форм символизации, которые являются основанием для развития творческих способностей.
7. Задачи, должны быть направлены на развитие воображения.
8. Создание обстановки, опережающей развитие детей. Необходимо, насколько это возможно, заранее окружить ребенка такой средой и такой системой отношений, которые стимулировали бы его самую разнообразную творческую деятельность и исподволь развивали бы в нем именно то, что в соответствующий момент способно наиболее эффективно
9. Новые понятия должны вводиться только в знакомом, доступном содержании.
10. Принцип активности и самостоятельности ребенка, а также стимулирование к высказыванию собственных идей по поводу решаемой проблемы.

Содержание развивающих игр и упражнений должно быть ориентировано на ребенка и его взаимодействие с другими детьми.

Содержание деятельности по образовательным областям			
Физическое развитие	Социально - коммуникативное развитие	Познавательное и речевое развитие	Художественно-эстетическое развитие
<p>«Здоровье» - гигиенические навыки, одежда и внешний вид.</p> <p>«Физическая культура» - развитие морально-волевых качеств, управление эмоциональной сферой ребенка.</p> <p>См. программу стр. 280-282</p>	<p>«Безопасность» - анализ поведения людей в сложных ситуациях.</p> <p>«Социализация» - взаимодействие со сверстниками.</p> <p>«Труд» - формирование умений использовать поделки в игре.</p> <p>См. программу стр. 283-285</p>	<p>«Познание» - развитие познавательно-исследовательской и конструктивной деятельности.</p> <p>Речевое развитие - организация слухоречевой среды в группе.</p> <p>«Чтение художественной литературы» - стимулировать овладение детьми словесной речи.</p> <p>См. программу стр. 287-288</p>	<p>«Худ.творчество» - учет специфики методов обучения различным видам изобразительной деятельности.</p> <p>«Музыка» - овладение основными видами музыкальной деятельности: восприятие, пение, ритмические движения, игра на музыкальных инструментах.</p> <p>См. программу стр. 289-290</p>
<ul style="list-style-type: none"> <li>- стимулирование любых сдвигов в развитии ребенка при формировании двигательных умений и навыков, физических качеств и способностей;</li> <li>- управление эмоциональной сферой ребенка, развитие морально-волевых качеств личности, формирующихся в процессе специальных двигательных игр-занятий, игр, эстафет.</li> <li>- развитие способности к преодолению физических нагрузок.</li> <li>-применение лечебно-профилактических мероприятий и оздоровительных игр.</li> </ul>	<ul style="list-style-type: none"> <li>-формирование представлений ребенка о самом себе, выстраивание адекватной самооценки;</li> <li>-формирование умения сотрудничать с взрослым и сверстниками;</li> <li>- включение в систему социальных отношений, через оказание взаимопомощи, участие в коллективных мероприятиях;</li> <li>-обучение сюжетно-ролевым играм, позволяющим приобщить ребенка к общепринятым нормам и правилам поведения;</li> <li>-приобщение к хозяйственно-бытовому труду и различным видам деятельности;</li> <li>-совместное формулирование алгоритма поведения в различных жизненных ситуациях.</li> </ul>	<ul style="list-style-type: none"> <li>- формирование познавательных процессов и способов умственной деятельности;</li> <li>-сенсорное воспитание, предполагающее развитие мыслительных процессов (отождествление, анализ, синтез, обобщение, классификация и абстрагирование);</li> <li>-планирование образовательной деятельности на доступном материале, чтобы ребенок мог увидеть результат своей работы;</li> <li>- создание ситуации успеха;</li> <li>- проведение словарной работы;</li> <li>-работа с адаптированными текстами, опора на картинки, макеты и т.д.</li> <li>- побуждение детей отвечать на вопросы;</li> <li>- работа по совместным планам с педагогом-психологом;</li> <li>- выполнение рекомендаций учителя-логопеда.</li> </ul>	<ul style="list-style-type: none"> <li>-развитие у детей сенсорных способностей, чувства ритма, цвета, композиции;</li> <li>-игры и упражнения на развитие мелкой моторики руки;</li> <li>-формирование представлений о форме и цвете;</li> <li>- использование активно-пассивного метода в художественной деятельности;</li> <li>-эмоциональная поддержка ребенка;</li> <li>- стимулирование детской инициативы в творческой деятельности;</li> <li>-включение детей в музыкальные и песенные номера художественной самодеятельности;</li> <li>- выполнение логоритмических упражнений.</li> </ul>

### 3. ОРГАНИЗАЦИОННЫЙ РАЗДЕЛ

#### 3.1. Психолого-педагогические условия, обеспечивающие развитие ребенка

Программа предполагает создание следующих психолого-педагогических условий, обеспечивающих развитие ребенка в соответствии с его возрастными и индивидуальными возможностями и интересами.

- 1. Личностно-порождающее взаимодействие взрослых с детьми**, предполагающее создание таких ситуаций, в которых каждому ребенку предоставляется возможность выбора деятельности, партнера, средств и пр.; обеспечивается опора на его личный опыт при освоении новых знаний и жизненных навыков.
- 2. Ориентированность педагогической оценки на относительные показатели детской успешности**, то есть сравнение нынешних и предыдущих достижений ребенка, стимулирование самооценки.
- 3. Формирование игры** как важнейшего фактора развития ребенка.
- 4. Создание развивающей образовательной среды**, способствующей физическому, социально-коммуникативному, познавательному, речевому, художественно-эстетическому развитию ребенка и сохранению его индивидуальности.
- 5. Сбалансированность репродуктивной** (воспроизводящей готовый образец) **и продуктивной** (производящей субъективно новый продукт) **деятельности**, то есть деятельности по освоению культурных форм и образцов и детской исследовательской, творческой деятельности; совместных и самостоятельных, подвижных и статичных форм активности.
- 6. Участие семьи** как необходимое условие для полноценного развития ребенка дошкольного возраста.
- 7. Профессиональное развитие педагогов**, направленное на развитие профессиональных компетентностей, в том числе коммуникативной компетентности и мастерства мотивирования ребенка, а также владения правилами безопасного пользования Интернетом, предполагающее создание сетевого взаимодействия педагогов и управленцев, работающих по Программе.

#### 3.2. Организация развивающей предметно-пространственной среды

Развивающая предметно-пространственная среда ГДО МБОУ СОШ № 6 (далее – РППС) соответствует требованиям Стандарта и санитарно-эпидемиологическим требованиям. Развивающая предметно-пространственная среда обеспечивает реализацию основной образовательной программы.

Развивающая предметно-пространственная среда – часть образовательной среды, представленная специально организованным пространством (помещениями МБОУ СОШ № 6, прилегающей территорией, предназначенными для реализации Программы), материалами, оборудованием, электронными образовательными ресурсами (в том числе развивающими компьютерными играми) и средствами обучения и воспитания детей дошкольного возраста, охраны и укрепления их здоровья, предоставляющими возможность учета особенностей и коррекции недостатков их развития.

В соответствии со Стандартом РППС ГДО обеспечивает:

- охрану и укрепление физического и психического здоровья и эмоционального благополучия детей, в том числе с учетом специфики информационной социализации и рисков Интернет-ресурсов, проявление уважения к их человеческому достоинству, чувствам и потребностям, формирование и поддержку положительной самооценки, уверенности в собственных возможностях и способностях, в том числе при взаимодействии детей друг с другом и в коллективной работе;
- максимальную реализацию образовательного потенциала пространства МБОУ СОШ № 6, групп и прилегающей территории, приспособленных для реализации образовательной программы, а также материалов, оборудования и инвентаря для развития детей дошкольного возраста в соответствии с потребностями каждого возрастного этапа, охраны и укрепления их здоровья, возможностями учета особенностей и коррекции недостатков их развития;
- построение вариативного развивающего образования, ориентированного на возможность свободного выбора детьми материалов, видов активности, участников совместной деятельности и общения как с детьми разного возраста, так и со взрослыми, а также свободу в

выражении своих чувств и мыслей;

– создание условий для ежедневной трудовой деятельности и мотивации непрерывного самосовершенствования и профессионального развития педагогических работников, а также содействие в определении собственных целей, личных и профессиональных потребностей и мотивов;

– открытость дошкольного образования и вовлечение родителей (законных представителей) непосредственно в образовательную деятельность, осуществление их поддержки в деле образования и воспитания детей, охране и укреплении их здоровья, а также поддержки образовательных инициатив внутри семьи;

– построение образовательной деятельности на основе взаимодействия взрослых с детьми, ориентированного на уважение достоинства и личности, интересы и возможности каждого ребенка и учитывающего социальную ситуацию его развития и соответствующие возрастные и индивидуальные особенности (недопустимость как искусственного ускорения, так и искусственного замедления развития детей);

– создание равных условий, максимально способствующих реализации различных образовательных программ, для детей, принадлежащих к разным национально-культурным, религиозным общностям и социальным слоям, а также имеющих различные (в том числе ограниченные) возможности здоровья.

РППС обладает свойствами открытой системы и выполняет образовательную, воспитывающую, мотивирующую функции.

Развивающая предметно-пространственная среда должна обеспечивать реализацию различных образовательных программ; учет национально-культурных, климатических условий, в которых осуществляется образовательная деятельность; учет возрастных особенностей детей.

**РППС построена на следующих принципах:**

- 1) насыщенность;
- 2) трансформируемость;
- 3) полифункциональность;
- 4) вариативной;
- 5) доступность;
- 6) безопасной.

*Насыщенность* среды соответствует возрастным возможностям детей и содержанию Программы.

Образовательное пространство оснащено средствами обучения и воспитания, соответствующими материалами, игровым, спортивным, оздоровительным оборудованием, инвентарем, которые обеспечивают:

- игровую, познавательную, исследовательскую и творческую активность всех воспитанников, экспериментирование с доступными детям материалами (в том числе с песком и водой);
- двигательную активность, в том числе развитие крупной и мелкой моторики, участие в подвижных играх и соревнованиях;
- эмоциональное благополучие детей во взаимодействии с предметно-пространственным окружением;
- возможность самовыражения детей.

Для детей младенческого и раннего возраста образовательное пространство предоставляет необходимые и достаточные возможности для движения, предметной и игровой деятельности с разными материалами.

*Трансформируемость* пространства дает возможность изменений предметно-пространственной среды в зависимости от образовательной ситуации, в том числе от меняющихся интересов и возможностей детей;

*Полифункциональность* материалов позволяет разнообразно использовать различные составляющие предметной среды: детскую мебель, маты, мягкие модули, ширмы, природные материалы, пригодные в разных видах детской активности (в том числе в качестве предметов-заместителей в детской игре).

*Вариативность* среды позволяет создать различные пространства (для игры, конструирования, уединения и пр.), а также разнообразный материал, игры, игрушки и оборудование, обеспечивают свободный выбор детей.

Игровой материал периодически сменяется, что стимулирует игровую, двигательную, познавательную и исследовательскую активность детей.

*Доступность* среды создает условия для свободного доступа детей к играм, игрушкам, материалам, пособиям, обеспечивающим все основные виды детской активности;

исправность и сохранность материалов и оборудования.

*Безопасность* предметно-пространственной среды обеспечивает соответствие всех ее элементов требованиям по надежности и безопасности их использования.

**Предметно-развивающая среда помещений и ГДО МБОУ СОШ № 6.**

№ п/п	Ценности	Принципы, параметры организации среды	Среда развития
1	<p>Ценности здорового образа жизни. Формирование валеологической компетентности, основ культуры здоровья и охраны жизнедеятельности</p>	<p>Эмоциогенность среды индивидуальная комфортность и эмоциональное благополучие каждого ребенка и взрослого; Принцип эмоциональной насыщенности и выразительности рассматривается как способность среды воздействовать на эмоции ребенка. Окружение должно давать ему разнообразные и меняющиеся впечатления, вызывающие эмоциональный отклик, возможность прожить и выразить свои чувства в какой-либо деятельности, побуждать к освоению полюсов «добро — зло», «прекрасно - безобразно» и пр.</p>	<p>Обеспечение эмоционального комфорта и психологической защищенности ребенка в образовательной среде определяют принципы и ценностные ориентиры Примерной региональной программы: эмоционально-чувственная направленность, национальный колорит, традиции культуры Урала. В оформлении используется: - зона эмоционального развития ребенка «Моё настроение»<sup>4</sup> - семейные фотографии; - любимые игрушки детей, - предметы домашнего быта, создающие атмосферу семейного тепла и уюта, - фитодизайн, - игровая зоосреда, - «Детский сад» «утопает» в зелени растений.</p>
2	<p>Нравственные ценности социальной компетентности, основ социально-экономической и правовой культуры</p>	<p>Принцип обеспечения половых различий. Предполагает планировку помещения и наличие материалов и предметов, стимулирующих деятельность, в процессе которой происходит осознание ребенком принадлежности к определенному полу: например, макеты «Путешествие в прошлое куклы» и «Путешествие в прошлое автомобиля», материалы по темам «Мир тканей» и «Мир металлов», «Соломенные куклы» и «Песочный город» и т.п. Учет половых и возрастных различий рассматривается и как возможность для девочек и мальчиков проявлять свои склонности в соответствии с принятыми в обществе эталонами мужественности и женственности.</p>	<p>В работе при оформлении помещений используем простейшие маркеры: - в качестве меток на шкафах используются фотографии детей, Цветы Урала; - стаканчики для полоскания рта, мешочки для хранения обуви (разных цветов); - красочные маркеры для кроваток (цветочки, машинки и др.), эмблемой группы «Цветик семисветик со сказочными героями»; - оформление фотомонтажей: «Мой папа - самый лучший», «Моя мама - самая лучшая на свете», «Моя семья», - оформление стенда «Ай, да мы» (фотографии детей посещающих группу)</p>
3	<p>Познавательные ценности интеллектуальной</p>	<p>Принцип информированности, обогащенности и наукоемкости. На разных этапах развития</p>	<p>В групповых помещениях имеются: Центр грамотности</p>

	компетентности, основ экологической и информационной культуры	<p>личности ребенка этот принцип обеспечивается разнообразной тематикой, обогащением функциональных свойств элементов среды, природными и социокультурными средствами, объектами и средствами многоплановой деятельности детей, предоставлением возможностей получать информацию, необходимую для постановки и решения задач. Развивающая предметная среда должна быть неисчерпаема, удовлетворять потребности ребенка в новизне. Но она моделирует функциональное развитие деятельности ребенка и тем, что в ней заложена информация, которая сразу себя не обнаруживает, а побуждает к поиску.</p> <p>проблемная насыщенность, возможность поиска и открытия;</p> <p>четкая оформленность в среде предметных источников развития, многофункциональность;</p> <p>приспособленность к нуждам совместной деятельности детей и взрослых, возможность использовать накопленный опыт;</p> <p>функциональность моделирования содержания детской деятельности;</p> <p>«свобода выбора» альтернативных средств (предметов, материалов и т.п.);</p> <p>«ненасыщаемость» - нескованность, тенденция к постоянному выходу за рамки ситуативности («надситуативность»).</p>	<p>Центр математики</p> <p>Центр двигательной активности</p> <p>Центр безопасности</p> <p>Центр искусства</p> <p>Центр науки</p> <p>Центр строительно–конструктивных игр</p> <p>Центр сюжетно – ролевой игры</p> <p>Центр речевого развития «Мир правильных звуков»</p> <p>Центр познавательного развития «Мы почемучки и следопыты»</p> <p>Центр математического развития «Логика»</p>
4	Эстетические ценности Формирование индивидуально-творческой, художественно-эстетической компетентности, основ художественной культуры	<p>эмоциональная насыщенность и выразительность;</p> <p>эстетическая организация среды - сочетание привычных и неординарных элементов;</p> <p>открытость к изменению, своеобразная незавершенность, «приглашающая» ребенка к активному достраиванию среды, диалогический режим функционирования;</p> <p>необыденность;</p> <p>динамичность (изменяемость).</p>	<p>Центр художественно-эстетического развития «Мир красок»</p> <p>Центр музыкальной деятельности «Волшебная музыка»</p> <p>Театральный центр «В стране сказок»</p> <p>Созданию эмоционального комфорта способствует цветовое решение оформление помещений групп</p> <p>Систематически проходят:</p> <ul style="list-style-type: none"> <li>- выставки произведений искусства;</li> <li>- выставки творческих работ воспитанников детского сада,</li> <li>- проводятся экспозиции картин русских, уральских</li> </ul>

			художников. Значительное место в создании информационного пространства занимает оформление декораций, которые выполняют не только информационно-познавательную функцию, но и вызывают у каждого заинтересованного посетителя положительный эмоциональный отклик.
--	--	--	---

### 3.3. Кадровые условия реализации Программы

Коллектив - 6 воспитателей.

Характеристика кадрового состава		
1. По образованию	высшее педагогическое образование	2 человека
	среднее педагогическое образование	4 человека
2. По стажу	до 5 лет	1
	от 5 до 10 лет	3
	свыше 15 лет	2
3. По результатам аттестации	высшая квалификационная категория	1
	первая квалификационная категория	4
	не имеют квалификационной категории	1
	соответствие занимаемой должности	-

Средний возраст педагогического коллектива - 33 года.

Отличительной особенностью дошкольного учреждения является стабильность педагогических кадров и обслуживающего персонала.

Все педагоги своевременно проходят КПК, все педагоги в 2014 году прошли курсы повышения квалификации по программе «ФГОС ДО». Также повышают свой профессиональный уровень через посещения семинаров города, прохождение процедуры аттестации, самообразование, что способствует повышению профессионального мастерства, положительно влияет на развитие ГДО МБОУ СОШ № 6.

### 3.4. Материально-техническое обеспечение Программы

В соответствии с ФГОС ДО, материальное обеспечение программы включает в себя учебно- методический комплект, оборудование, оснащение (предметы). Определены средства обучения, в том числе технические, соответствующие материалы, игровое, спортивное оздоровительное оборудование, инвентарь.

Материально-техническое обеспечение реализации основной общеобразовательной программы – образовательной программы дошкольного образования	
Познавательное развитие	- Центр познавательного развития - Центр сенсорного развития
Речевое развитие	- Центр речевого развития
Физическое развитие	- Центр физического развития и здоровья
Художественно-эстетическое развитие	- Центр художественно-эстетического развития



<b>Социально-личностное развитие</b>	<ul style="list-style-type: none"> <li>- Центр сюжетно-ролевых игр</li> <li>- Центр социализации</li> <li>- Уголок уединения</li> </ul>
<b>Информационно-методическое обеспечение реализации основной общеобразовательной программы – образовательной программы дошкольного образования</b>	
Телевизор	1
Музыкальный центр	1
Магнитофон	1
Видеопроектор	1
Компьютер	2
<b>Выход в Интернет</b>	По средствам телефонной связи Utel
<b>Число педагогов, владеющих компьютером (в % к общему числу)</b>	100%
<b>Психолого-медико-педагогическое сопровождение образовательного процесса в ходе реализации основной общеобразовательной программы дошкольного образования</b>	
<b>Медицинское сопровождение</b>	Фельдшер Медицинская сестра
	Медицинский кабинет-Соответствующее оборудование
	Процедурный кабинет - Соответствующее оборудование
	Изолятор
<b>Методическое сопровождение основной образовательной программы – образовательной программы дошкольного образования</b>	<i>Старший воспитатель</i> Методический кабинет
<b>Оборудование и оснащение</b>	Музыкально-физкультурный зал Стадион (беговая дорожка, полоса препятствий, песчаная дорожка для прыжков, спортивное оборудование, спортивный инвентарь) Стационарное спортивно-игровое оборудование на участках (шведские стенки, тоннель для подлезания). Учебный перекресток Клумбы

#### **Информационно-методическое обеспечение**

В соответствии с ФГОС, материально-техническое обеспечение программы включает в себя учебно-методический комплект, оборудование, оснащение (предметы). При этом, Детский сад самостоятельно определяет средства обучения, в том числе технические, соответствующие материалы (в том числе расходные), игровое, спортивное, оздоровительное оборудование, инвентарь, необходимые для реализации Программы.

*Учебно-методический комплект к программе*

Программа «От рождения до школы» обеспечена учебно-методическим комплектом, работа над совершенствованием которого постоянно ведется авторским коллективом программы.

В комплект входят: примерная общеобразовательная программа дошкольного образования «От рождения до школы»;

комплексно-тематическое планирование;

пособия по управлению и организации работы в дошкольной организации;

пособия по инклюзивному образованию;

пособия по работе психолога;

методические пособия для педагогов по всем направлениям развития ребенка;

наглядно-дидактические пособия;

рабочие тетради;

комплекты для творчества;

вариативные парциальные (авторские) программы;

электронные образовательные ресурсы.

### **3.5. Финансовые условия реализации ООП ДО**

Структура и объем финансирования реализации ООП ДО осуществляется из средств бюджета. Для повышения качества реализации образовательной программы ГДО МБОУ СОШ № 6 привлекает в порядке, установленном законодательством РФ, дополнительные финансовые средства за счет добровольных пожертвований, целевых взносов физических или юридических лиц.

*Система стимулирующих выплат* работникам образовательного учреждения предусматривает реализацию права участия органов Управляющего совета МБОУ СОШ № 6 в распределении поощрительных выплат стимулирующей части ФОП по результатам труда, обсуждается ежемесячно на заседании комиссии по распределению стимулирующего фонда.

Основанием для осуществления данных выплат являются, прежде всего, результаты, а также показатели качества обучения и воспитания воспитанников, выраженные в их достижениях и сформированных компетентностях.

Под компетентностями понимаются способности, личностные качества и умения дошкольника решать лично и социально значимые задачи в стандартных и нестандартных, новых ситуациях. Это отражено в новых должностных инструкциях педагогов, реализующих ФГОС ДО.

Таким образом, финансовые условия обеспечивают образовательному учреждению возможность исполнения требований Стандарта. Они отражают структуру и объем расходов, необходимых для реализации основной образовательной программы, достижения планируемых результатов, а также механизм их формирования.

В соответствии с установленным порядком финансирования оплаты труда работников образовательных организаций: фонд оплаты труда образовательной организации состоит из базовой и компенсационной частей.

Базовая часть фонда оплаты труда обеспечивает гарантированную заработную плату работников МБОУ СОШ № 6 и состоит из общей и специальной частей.

Примерный расчет нормативных затрат оказания государственных услуг по реализации образовательной программы дошкольного общего образования определяет нормативные затраты субъекта Российской Федерации (муниципального образования) связанных с оказанием государственными (муниципальными) организациями, осуществляющими образовательную деятельность, государственных услуг по реализации образовательных программ в соответствии с законом «Об образовании в Российской Федерации».

Финансовое обеспечение оказания государственных услуг осуществляется в пределах бюджетных ассигнований, предусмотренных организации на очередной финансовый год.

Определение нормативных затрат на оказание государственной услуги.

При расчете нормативных затрат на оплату труда и начисления на выплаты по оплате труда учитываются затраты на оплату труда только тех

работников, которые принимают непосредственное участие в оказании соответствующей государственной услуги (вспомогательный, технический, административно-управленческий и т. п. персонал не учитывается).

Нормативные затраты на оплату труда и начисления на выплаты по оплате труда рассчитываются как произведение средней стоимости единицы времени персонала на количество единиц времени, необходимых для оказания единицы государственной услуги, с учетом стимулирующих выплат за результативность труда.

Стоимость единицы времени персонала рассчитывается исходя из действующей системы оплаты труда, с учетом доплат и надбавок, установленных действующим законодательством. Нормативные затраты на расходные материалы в соответствии со стандартами качества оказания услуги рассчитываются как произведение стоимости учебно-методических материалов на их количество, необходимое для оказания единицы государственной услуги (выполнения работ) и определяется по видам организаций в соответствии с нормативным актом субъекта Российской Федерации или органа исполнительной власти субъекта Российской Федерации.

Нормативные затраты на оплату труда и начисления на выплаты по оплате труда персонала, принимающего непосредственное участие в реализации программы дошкольного образования: реализация образовательной программы дошкольного образования может определяться по формуле.

Значение коэффициента - 1,302; К 3 - коэффициент, учитывающий применение районных коэффициентов и процентных надбавок к заработной плате за стаж работы в районах Крайнего Севера, приравненных к ним местностях (при наличии данных коэффициентов); К 4 - коэффициент, учитывающий необходимость решения задачи по обеспечению соотношения между уровнем заработной платы педагогических работников дошкольного образования и работников общего образования. К нормативным затратам на общехозяйственные нужды относятся затраты, которые невозможно отнести напрямую к нормативным затратам, непосредственно связанным с оказанием государственной (муниципальной) услуги и к нормативным затратам на содержание имущества.

Нормативные затраты на общехозяйственные нужды определяются по формуле: где - нормативные затраты на оплату труда и начисления на выплаты по оплате труда работников организации, которые не принимают непосредственного участия в оказании государственной услуги (вспомогательного, технического, административного управленческого и прочего персонала, не принимающего непосредственного участия в оказании государственной услуги).

Нормативные затраты на оплату труда и начисления на выплаты по оплате труда работников организации, которые не принимают непосредственного участия в оказании государственной услуги (вспомогательного, технического, административного управленческого и прочего персонала, не принимающего непосредственного участия в оказании государственной услуги) определяются, исходя из количества единиц по штатному расписанию, утвержденному руководителем организации, с учетом действующей системы, оплаты труда, в пределах фонда оплаты труда, установленного образовательной организацией учредителем.

Нормативные затраты на коммунальные услуги определяются исходя из нормативов потребления коммунальных услуг, в расчете на оказание единицы соответствующей государственной (муниципальной) услуги и включают в себя:

- 1) нормативные затраты на холодное водоснабжение и водоотведение, ассенизацию, канализацию, вывоз жидких бытовых отходов при отсутствии централизованной системы канализации;
- 2) нормативные затраты на горячее водоснабжение;
- 3) нормативные затраты на потребление электрической энергии;
- 4) нормативные затраты на потребление тепловой энергии.

Нормативные затраты на содержание недвижимого имущества включают в себя:

нормативные затраты на эксплуатацию системы охранной сигнализации и противопожарной безопасности;

нормативные затраты на аренду недвижимого имущества;

нормативные затраты на проведение текущего ремонта объектов недвижимого имущества;

нормативные затраты на содержание прилегающих территорий в соответствии с утвержденными санитарными правилами и нормами; прочие нормативные затраты на содержание недвижимого имущества.

Нормативные затраты на эксплуатацию систем охранной сигнализации и противопожарной безопасности устанавливаются таким образом, чтобы обеспечивать покрытие затрат, связанных с функционированием установленных в организации средств и систем (системы охранной сигнализации, системы

пожарной сигнализации, первичных средств пожаротушения).

Нормативные затраты на содержание прилегающих территорий, включая вывоз мусора, сброс снега с крыш, в соответствии с санитарными нормами и правилами, устанавливаются, исходя из необходимости покрытия затрат, произведенных организацией в предыдущем отчетном периоде (году).

### 3.6 Планирование образовательной деятельности

ООП ГДО МБОУ СОШ № 6 не предусматривает жесткого регламентирования образовательного процесса и календарного планирования образовательной деятельности, оставляя педагогам пространство для гибкого планирования их деятельности, исходя из особенностей реализуемой основной образовательной программы, условий образовательной деятельности, потребностей, возможностей и готовностей, интересов и инициатив воспитанников и их семей, педагогов и других сотрудников ОУ.

Планирование деятельности педагогов опирается на результаты педагогической оценки индивидуального развития детей и направлено в первую очередь на создание психолого-педагогических условий для развития каждого ребенка, в том числе, на, формирование развивающей предметно-пространственной среды.

Планирование деятельности направлено на совершенствование ее деятельности и учитывает результаты как внутренней, так и внешней оценки качества реализации программы.

Календарный учебный график - является локальным нормативным документом, регламентирующим общие требования к организации образовательного процесса в учебном году.

Календарный учебный график утверждается приказом директора МБОУ СОШ № 6 до начала учебного года.

На 2016 – 2017 учебный год в ГДО МБОУ СОШ № 6 численность дошкольников составляет 60 человек. Укомплектованы 3 группы из них: группа раннего возраста (1,5 – 2 года) – 1 (20 человек), младшая (3-5 лет) – 1 (19 человек), подготовительная к школе (5- 7 лет) – 1 (21 человек).

ГДО МБОУ СОШ № 6 реализуют примерную общеобразовательную программу дошкольного образования «От рождения до школы»/ Под ред. Н. Е. Вераксы, Т. С. Комаровой, М. А. Васильевой (*Соответствует ФГОС ДО, 2014 г.*) - обязательную часть РП и парциальную образовательную программу с учетом специфики национальных, социокультурных и иных условий, в которых осуществляется образовательная деятельность с детьми дошкольного возраста «Предшкольная пора» / под редакцией Н.Ф. Виноградовой, Москва. Издательский центр «Вентана-Граф», 2016 . – часть РП, формируемая участниками образовательных отношений.

ГДО МБОУ СОШ № 6 организуют образовательную деятельность в режиме 5 дневной рабочей недели, выходные дни: суббота, воскресенье, пребывание детей в ГДО МБОУ СОШ № 6 12 часовое (с 7.00 до 19.00 часов).

Учебный год начинается с 1 сентября 2016 года и заканчивается 31 мая 2017 года.

Длительность учебного года 39 недель, из них 36 недель учебных, с учётом зимних каникул, майских праздников и летних каникул (с 1 июня по 31 августа).

В дни летних каникул и в учебные занятия не проводится. Организуются мероприятия оздоровительного плана спортивные и подвижные игры, спортивные праздники, экскурсии и другие, которые проводятся на свежем воздухе, а так же также увеличивается продолжительность прогулок.

Мониторинг образовательного процесса и детского развития проводится два раза в год: в начале учебного года - октябре (I – II недели) и конце учебного года - апреле (III – IV недели). Мониторинг проводится без отрыва от непрерывной образовательной деятельности преимущественно в форме игр, бесед и наблюдений. Педагог самостоятельно определяет время и место в режиме дня для его проведения.

Педагог в ходе своей работы выстраивает индивидуальную траекторию развития каждого ребенка. Для этого педагог использует инструментарий оценки своей работы, который позволит ему оптимальным образом выстраивать взаимодействие с детьми.

Таким инструментарием является оценка результатов освоения Программы путём проведения педагогической диагностики. Педагогическая диагностика предполагает собой оценку индивидуального развития детей в ходе наблюдений за активностью детей в спонтанной и специально организованной деятельности.

### 3.7 Режим дня и распорядок

ГДО МБОУ СОШ № 6 работает в режиме пятидневной рабочей недели с 12-часовым пребыванием детей с 07.00 до 19.00 часов, исключая выходные и праздничные дни. Режим посещения ребенком ГДО может определяться индивидуально (в пределах режима работы МБОУ СОШ № 6).

Ежедневная организация жизни и деятельности детей в зависимости от их возрастных и индивидуальных особенностей, социального заказа родителей, предусматривающая личностно-ориентированные подходы к организации всех видов детской деятельности.

Организация жизни и деятельности детей спланирована согласно СанПиН 2.4.1.3049-13 от 15 мая 2013 г. № 26.

Режим дня соответствует возрастным особенностям детей и способствует их гармоничному развитию. Режим дня составляется для разных возрастных групп в холодный и теплый периоды года. Родители имеют право выбора режима посещения ДОУ.

Режим дня определяется с учетом возрастных особенностей развития детей, положений нормативных актов, потребностей родителей. Основные компоненты режима (дневной сон, время бодрствования, время приема пищи и интервалы между приемами пищи, время прогулки, закаливающие, оздоровительные процедуры) строго соблюдаются.

Большое значение для здоровья и благополучного развития ребенка имеет правильная организация режимных моментов.

К режимным моментам относятся:

1. Прием детей.
2. Утренняя гимнастика.
3. Подготовка к завтраку, завтрак.
4. Подготовка к непосредственно образовательной деятельности.
5. Подготовка к 1 прогулке, прогулка.
6. Подготовка к обеду, обед.
7. Организация сна детей.
8. Организация подъема детей и закаливающих процедур.
9. Подготовка к полднику, полдник.
10. Подготовка ко 2 прогулке, прогулка.
11. Подготовка к ужину, ужин.

Режимные моменты занимают большую часть времени, которое малыш проводит в детском саду. Они не должны рассматриваться как простое обеспечение физиологических нужд ребенка. Все процедуры и то, как они проводятся, составляют важную часть педагогического процесса.

В эти моменты открывается возможность индивидуального общения воспитателя с малышом. Их нужно использовать для установления доверительных отношений, укрепления эмоциональной связи с ребенком. В ходе ежедневных процедур, беседуя с ребенком, взрослый называет предметы и действия, что-то объясняет, спрашивает, отвечает на вопросы, рассказывает, обсуждает. Все это способствует познавательно-речевому, нравственному развитию ребенка. В процессе умывания, одевания, приема пищи малыш обучается различным действиям: берет мыло и намыливает руки, открывает кран, надевает колготки, застегивает и расстегивает застегки на одежде, обуви. Постепенно ребенок учится самостоятельно умываться, одеваться и пр. Участвуя вместе с воспитателем в повседневных делах, следуя примеру взрослых, ребенок приобретает социальные навыки.

Организуя режимные моменты, воспитатель должен создавать доброжелательную атмосферу сотрудничества. Следует учитывать индивидуальные особенности каждого ребенка: не торопить медлительного ребенка, не предлагать непосильные для малыша действия, не выполнять за него то, что он может сделать сам.

#### **Прием детей, осмотр, игры, утренняя гимнастика**

Прием детей воспитателем может осуществляться в группе или на участке, что необходимо заранее указать при планировании работы. Самое главное — это создать хорошее настроение, как ребенку, так и его родителям. Это обеспечивает позитивный настрой на предстоящий день и является залогом взаимопонимания и взаимодействия детского сада и семьи воспитанника.

Перед приемом детей воспитатель проветривает группу.

Во время утреннего приема необходимо обращать внимание на внешний вид детей. Конечно же, пришедшие дети должны здороваться с воспитателем и другими детьми группы, включаться в игры, разговаривать при этом негромко, не кричать. Воспитатель обеспечивает интересную, содержательную деятельность детей и следит, чтобы они не ссорились, не мешали друг другу. В случае если ребенок стеснителен, застенчив, не в настроении или по каким-либо другим причинам не может самостоятельно выбрать себе занятие, воспитатель должен помочь ему: подключить к играющим детям, помочь в выборе игрушек, поиграть с ребенком или дать ему какое-либо конкретное поручение.

Также воспитатель обеспечивает условия для разнообразной и интересной самостоятельной деятельности детей в группе или на участке. Для этого систематически вносит новые (или уже подзабытые) пособия, которые будут способствовать возникновению игровых или творческих замыслов у детей.

В утренний отрезок времени воспитатель проводит гимнастику с детьми. При этом воспитатель занимается вместе с детьми и, при необходимости, поправляет, корректирует выполнение упражнений детьми.

#### **Подготовка к завтраку, завтрак**

Для обеспечения преемственности питания в детском саду и дома, родителей информируют об ассортименте питания ребенка, вывешивая ежедневное меню.

Организация умывания перед приемом пищи проводится постепенно, небольшими группами детей. Следует напомнить детям правила поведения в умывальной комнате - дети не должны разбрызгивать воду, должны поддерживать порядок и чистоту, после мытья рук сразу же закрывать воду и ни в коем случае не оставлять краны открытыми. Необходимо обратить внимание и на действия детей — они должны закатать рукава, намывать руки и выполнять прочие процедуры над раковиной. Дети должны знать, что пользоваться можно только своим полотенцем, а после процедуры умывания нужно аккуратно вешать его на свое место. Данные процедуры должны проводиться в спокойной, доброжелательной обстановке, что обеспечит хорошее настроение детям во время приема пищи.

Для того чтобы дети осваивали нормы этикета, стол сервируют всеми необходимыми приборами: тарелкой, ножом, вилок, столовой и чайной ложками. На середину стола ставят бумажные салфетки, хлеб в хлебнице.

В организации питания, начиная со средней группы, принимают участие дежурные воспитанники группы. Учитывается и уровень самостоятельности детей. Огромное значение в работе с детьми имеет пример взрослого. Исходя из этого, предъявляются высокие требования к культуре каждого сотрудника дошкольного учреждения.

При организации завтрака воспитатель обращает внимание детей на то, как накрыты столы к завтраку, дает позитивную оценку детям-дежурным. В зависимости от меню можно уточнить названия некоторых блюд. Важно отметить заботу няни и поваров о детях, в нескольких словах обозначить важность и необходимость данных профессий.

В процессе еды воспитатель контролирует осанку детей, мотивирует, чтобы дети съели всю предложенную пищу. Однако если аппетита у ребенка нет, и он отказывается от еды, то лучше не заставлять. Насильственный прием пищи ничего хорошего не даст ни для физического, ни для психологического здоровья ребенка. Также, в процессе завтрака решаются задачи воспитания культурно-гигиенических навыков приёма пищи. Воспитатель объясняет детям, как пользоваться столовыми приборами, салфеткой, как правильно есть (класть пищу в рот небольшими кусочками и хорошо ее пережевывать), после окончания приема пищи полоскать рот и др.

#### **Игры и детские виды деятельности**

В группе воспитатель создает условия для организации детьми разных видов деятельности, а в плане отражает, для каких видов деятельности создана предметно-развивающая среда — с указанием названия и цели деятельности. При индивидуальной работе с детьми, необходимо указать и тему, и цель, с уточняющими подробностями.

#### **Непрерывная образовательная деятельность**

Непосредственная образовательная деятельность должна органично вытекать из тех видов деятельности, которыми были заняты дети на предыдущем этапе. Проводится НОД согласно перспективному плану, в котором указаны программное содержание и цели.

#### **Подготовка к прогулке, прогулка**

Прежде чем отправиться на прогулку необходимо навести порядок в группе: собрать игрушки и расставить их по местам, убрать пособия и материалы, которые использовались в непосредственной образовательной деятельности.

Перед одеванием воспитатель напоминает детям правила поведения в раздевальной комнате. В данном режимном моменте воспитатель формирует у детей навыки одевания и культуры поведения при одевании, решает широкий круг образовательных задач: название одежды и ее назначение, название деталей одежды и активизация словаря на тему «Одежда». Воспитатель обращает внимание детей на последовательность одевания, а перед выходом на прогулку на внешний вид детей. Если в процессе одевания у кого-либо проявляются очевидные ошибки, воспитатель устраняет их вместе с другими детьми группы, вызывая при этом у детей желание помочь друг другу и пресекая насмешки со стороны сверстников.

Можно использовать так называемый фронтальный метод одевания детей, когда они одновременно надевают сначала рейтузы, затем обувь, кофты, шапки и в последнюю очередь пальто (куртки). Не следует приэтом забывать о соблюдении последовательности и постепенности, а также – индивидуальном подходе к детям.

#### Режим дня группы дошкольного образования

##### Группа № 1

Время	Деятельность детей и воспитателя
7.00-8.00	Прием детей Самостоятельная деятельность детей
8.03-8.10	Утренняя гимнастика
8.10-8.20	Подготовка к завтраку Воспитание гигиенических навыков
8.20-8.45	Завтрак Обучение культуре еды
8.45-9.00	Гигиенические процедуры
9.00-9.40	НОД Игры - занятия
9.40-9.50	Второй завтрак
9.50-10.00	Подготовка к прогулке Обучение навыкам самообслуживания
10.00-11.00	Дневная прогулка.
11.00-11.20	Возвращение с прогулки Гигиенические процедуры Подготовка к обеду
11.20-12.00	Обед Воспитание культуры еды
12.00-12.10	Гигиенические процедуры
12.10-12.30	Подготовка ко сну
12.30-15.00	Дневной сон с использованием музыкотерапии
15.00-15.30	Подъем Закаливающие процедуры
15.30-15.50	Полдник
15.50-16.00	Чтение художественной литературы
16.00-16.20	НОД

	Игры - занятия
16.20-16.45	Игровая деятельность
16.45-17.10	Самостоятельная деятельность детей. Индивидуальная коррекционная работа.
17.10-17.15	Подготовка к ужину. Воспитание гигиенических навыков.
17.15-17.40	Ужин.
17.40-18.00	Подготовка к прогулке Обучение навыкам самообслуживания
18.00-19.00	Вечерняя прогулка Взаимодействие с родителями Уход детей домой

НОД – непрерывная образовательная деятельность

### Режим дня группы дошкольного образования

#### Группа № 2

Время	Деятельность детей и воспитателя
7.00-8.00	Прием детей Самостоятельная игровая деятельность детей Индивидуальная коррекционная работа
8.00-8.20	Утренняя коррекционная гимнастика (двигательная активность 10 мин.)
8.20-8.35	Подготовка к завтраку Воспитание гигиенических навыков
8.35-9.00	Завтрак Воспитание культуры еды
9.00-9.10	Пальчиковая гимнастика Игры детей по интересам
9.10-10.05	НОД (по подгруппам) Чтение художественной литературы
10.00-10.15	Дидактические игры (по различным видам деятельности)
10.15-10.25	Второй завтрак
10.25-10.40	Подготовка к прогулке, выход на прогулку
10.40-12.00	Прогулка
12.00-12.10	Возвращение с прогулки Воспитание культурно-гигиенических навыков
12.10-12.50	Обед Воспитание культуры еды
12.50-13.00	Подготовка ко сну



13.00-15.00	Дневной сон
15.00-15.30	Закаливающие процедуры Коррекционная гимнастика после сна в группе (двигательная активность 10 мин.)
15.30-16.00	Полдник Воспитание культуры еды
16.00-16.45	НОД (по подгруппам) Чтение художественной литературы
16.45-17.00	Индивидуально-коррекционная работа с детьми Самостоятельная деятельность детей
17.15-17.35	Подготовка к ужину Ужин Воспитание культуры еды
17.35-18.00	Индивидуальная коррекционная работа воспитателя с детьми Самостоятельная деятельность детей. Работа с родителями.
18.00-19.00	Вечерняя прогулка Взаимодействие с родителями Уход детей домой

НОД - непрерывная образовательная деятельность

### Режим дня групп дошкольного образования

#### Группа № 3

Время	Деятельность детей и воспитателя
7.00-8.15	Прием детей Самостоятельная игровая деятельность детей Индивидуальная коррекционная работа
8.15-8.25	Труд Минутки вежливости
8.25-8.35	Утренняя коррекционная гимнастика (двигательная активность 10 мин.)
8.35-9.00	Подготовка к завтраку Воспитание гигиенических навыков Завтрак
9.00-9.10	Подготовка к занятиям Игры детей по интересам
9.10-10.55	НОД (по подгруппам) Чтение художественной литературы
10.55-11.05	Второй завтрак
11.05-11.15	Подготовка к прогулке, выход на прогулку

11.15-12.15	Прогулка
12.15-12.25	Возвращение с прогулки Воспитание культурно-гигиенических навыков
12.25-12.55	Обед Воспитание культуры еды
12.55-13.00	Подготовка ко сну
13.00-15.00	Дневной сон
15.00-15.15	Подъём Ленивая гимнастика Гигиенические процедуры
15.15-15.35	Полдник
15.35-16.00	Самостоятельная игровая деятельность детей
16.00-17.00	НОД (по подгруппам) Чтение художественной литературы
17.00-17.15	Индивидуально-коррекционная работа с детьми
17.15-17.35	Подготовка к ужину Ужин Воспитание культуры еды
17.35-18.00	Индивидуальная коррекционная работа воспитателя с детьми Самостоятельная деятельность детей. Работа с родителями.
18.00-19.00	Вечерняя прогулка Взаимодействие с родителями Уход детей домой

НОД - непрерывная образовательная деятельность

#### **Особенности традиционных событий, праздников, мероприятий.**

Особенности традиционных событий, праздников, мероприятий обусловлены реализацией комплексно-тематического построения Программы.

Организационной основой реализации комплексно-тематического принципа построения Программы является примерный календарь праздников, тематика которых ориентирована на все направления развития ребенка дошкольного возраста и посвящена различным сторонам человеческого бытия:

- явлениям нравственной жизни ребенка (Дни «спасибо», доброты, друзей и др.);
- окружающей природе (вода, земля, птицы, животные и др.);
- миру искусства и литературы (Дни поэзии, детской книги, театра и др.);
- традиционным для семьи, общества и государства праздничным событиям (Новый год, Праздник весны и труда, День матери и др.);
- наиболее «важным» профессиям (воспитатель, врач, почтальон, строитель и др.);
- событиям, формирующим чувство гражданской принадлежности ребенка (День Государственного флага, День России, День защитника Отечества и др.).

#### **Особенности организации образовательной деятельности в процессе подготовки и проведения праздников и традиций.**

Образовательная деятельность:

- имеет социально-личностную ориентированность и мотивацию всех видов детской деятельности в ходе подготовки и проведения праздников;

- формы подготовки и проведения носят интегративный характер, то есть позволяют решать задачи образовательной деятельности нескольких образовательных областей;

- предполагает многообразие форм подготовки и проведения праздников;

- обеспечивает возможность реализации принципа построения программы «по спирали», или от простого к сложному (основная часть праздников повторяется в следующем возрастном подпериоде дошкольного детства, при этом возрастает мера участия детей и сложность задач, решаемых каждым ребенком при подготовке и проведении праздников);

- выполняет функцию сплочения общественного и семейного дошкольного образования (включение в праздники и подготовку к ним родителей детей).

В основу организации образовательного содержания ставится тема, выступающая как сообщаемое знание и представляемая в эмоционально-образной форме. Содержание образования проецируется на предметную среду. Педагог организует предметную среду, подбирает развивающий материал.

На основе Перечня праздников (событий) осуществляется комплексно-тематическое планирование образовательной деятельности.

### Перечень праздников (событий)

№ п/п	Наименование (тематика) праздника (события)	Временной период	Варианты итоговых мероприятий
1.	До свидания, лето, здравствуй, детский сад! День Знаний	сентябрь	«День знаний» Забава «Дождик» «Приметы осени»
2.	Осень в гости к нам пришла...	Сентябрь, октябрь	Выставка совместного творчества детей и родителей «Осень мастерица» Праздник Осени Музыкальное развлечение «Осень, осень, в гости просим» Выставка творческих работ «Осенние паутинки»
3.	Я – человек!	октябрь	Спортивное развлечение «День здоровья с доктором Пилюлькиным»
4.	Я –гражданин России	октября – 16ноября 4 ноября – День народного единства	Фотовыставка «Я – житель г. Сухой Лог!» Конкурс знатоков «Знаешь ли ты свой город, свою страну?»
5.	Я и моя семья	ноября – ноября 25 ноября – День матери	Выставка детских рисунков «Нет на свете добрей милой мамочки моей» Музыкально спортивное развлечение «Моя спортивная семья»
6.	Новогодний серпантин	декабрь	Новогодний праздник
7.	Зимушка – зима	январь – февраль	Выставка детского творчества «Гостя Зима»
8.	Будем в армии служить!	февраля	Фотовыставка «Папа может всё, что угодно!» Спортивное развлечение «Ребята вперед! Зарница зовёт» Музыкальное развлечение «Наша армия сильна!»
9.	Международный	февраль – март	Выставка творческих работ «Всё для милой мамочки»

	<b>женский день</b>		Фотовыставка «С милой мамочкой вдвоём» Праздник «Для наших бабушек и мам...»
<b>10.</b>	<b>Народная культура и традиции</b>	<b>март</b>	Фольклорное развлечение «Масленица удалая, наша гостыюшка дорогая» Выставка творческих работ «Город мастеров» Спортивное развлечение «Фестиваль народных игр»
<b>11.</b>	<b>Книга – друг человека</b>	<b>апрель</b> <i>2 апреля - Международный день детской книги.</i>	Выставка «Моя любимая книга» День поэзии
<b>12</b>	<b>Космическое путешествие</b>	<b>08 – 12 апреля</b> <i>12 апреля – День космонавтики</i>	Выставка совместного творчества детей и родителей «Технокосмос» Спортивное развлечение «Космостарт» Выставка детского творчества «Космические путешествия»
<b>13.</b>	<b>Весна – красна!</b>	<b>15 апреля – 03 мая</b>	Музыкальное развлечение «Весна, весна на улице, весенние деньки»
<b>14.</b>	<b>День Победы</b>	<b>06 – 10 мая</b>	Выставка детского творчества «Салют Победы»
<b>15.</b>	<b>Скоро лето!</b>  <b>До свиданья, детский сад!</b>	<b>13 – 31 мая</b>	Выставка плакатов «Как красив наш общий Дом!» Спортивное развлечение «В гостях у солнышка»  Праздник «Выпуск в школу»

- Режим дня
  - организация
- непрерывной образовательной деятельности

### **3.8 Перспективы работы по совершенствованию и развитию содержания Программы и обеспечивающих ее реализацию нормативно- правовых, финансовых, научно-методических, кадровых, информационных и материально-технических ресурсов.**

Совершенствование и развитие программы и сопутствующих нормативных и правовых, научно-методических, кадровых, информационных и материально-технических ресурсов предполагается осуществлять с участием педагогов ГДО МБОУ СОШ № 6, муниципальных органов управления образованием Российской Федерации, руководства МБОУ СОШ № 6, а также других участников образовательных отношений.

#### **Организационные условия включают:**

- предоставление доступа к открытому тексту Программы в электронном и бумажном виде;
- предоставление возможности давать экспертную оценку, рецензировать и комментировать ее положения на открытых научных, экспертных и профессиональнопедагогических семинарах, научно-практических конференциях;
- предоставление возможности апробирования Программы, в т. ч. ее отдельных положений, а также совместной реализации с вариативными образовательными программами на базе экспериментальных площадок и других заинтересованных организаций, участвующих в образовательной деятельности и обсуждения результатов апробирования с Участниками совершенствования Программы

*В целях совершенствования нормативных и научно-методических ресурсов программы запланирована следующая работа.*

#### **1. Разработка и публикация в электронном и бумажном виде:**

- научно-методических материалов, разъясняющих цели, принципы, научные основы и смыслы отдельных положений Программы;
- нормативных и научно-методических материалов по обеспечению условий реализации Программы;
- научно-методических материалов по организации образовательного процесса в соответствии с Программой;
- методических рекомендаций по разработке основной образовательной программы МБДОУ с учетом положений Программы и вариативных образовательных программ, а также адаптивных коррекционно-развивающих программ;
- практических материалов и рекомендаций по реализации Программы.

2. Апробирование разработанных материалов в организациях, осуществляющих образовательную деятельность на дошкольном уровне общего образования.

3. Обсуждение разработанных нормативных, научно-методических и практических материалов с Участниками совершенствования Программы, в т. ч. с учетом результатов апробирования, обобщение материалов обсуждения и апробирования.

4. Внесение корректив в Программу, разработка рекомендаций по особенностям ее реализации и т. д.

5. Регулярное научно-методическое консультационно-информационное сопровождение ОУ, реализующего Программу.

*Для совершенствования и развития кадровых ресурсов, требующихся для реализации Программы разработчиками предусмотрена разработка профессиональных*

*-достаточному обеспечению условий реализации ООП разных Организаций, работающих в различных географических, экономических, социокультурных, климатических и других условиях образовательных программ высшего и дополнительного образования, а также их научно-методическое сопровождение.*

*Развитие информационных ресурсов, необходимых для разработки и утверждения основных образовательных программ МБДОУ с учетом ООП и вариативных образовательных программ дошкольного образования, направлено на осуществление научно- методической, научно-практической поддержки МБДОУ и предполагает создание веб- страницы Программы, которая должна содержать:*

- тексты нормативно-правовой документации дошкольного образования,
- перечни научной, методической, практической литературы,
- перечни вариативных образовательных программ дошкольного образования, а также дополнительного образования детей дошкольного возраста,
- информационные текстовые и видео материалы,
- разделы, посвященные обмену опытом;

- актуальную информацию о программах профессиональной подготовки, переподготовки и дополнительного образования, - актуальную информацию о проведении научно-практических и обучающих семинаров, тренингов и вебинаров, конференций.

*Совершенствование материально-технических условий*, в т. ч. необходимых для создания развивающей предметно-пространственной среды, планируется осуществлять в процессе реализации Программы.

*Совершенствование финансовых условий* реализации ООП направлено в первую очередь на повышение эффективности экономики содействия. Совершенствование финансовых условий нацелено на содействие:

-развитию кадровых ресурсов путем разработки проектов различных программ мотивации сотрудников МБДОУ, разработки предложений по совершенствованию эффективных контрактов с сотрудниками, управления МБДОУ;

-развитию материально-технических, информационно-методических и других ресурсов, необходимых для достижения целей ООП;

-сетевому взаимодействию с целью эффективной реализации ООП, в т. ч. поддержке работы МБДОУ с семьями воспитанников.

### **3.9 . Перечень нормативных и нормативно-правовых документов**

1. Конвенция о правах ребенка. Принята резолюцией 44/25 Генеральной Ассамблеи от 20 ноября 1989 года. — ООН 1990.

2. Федеральный закон от 29 декабря 2012 г. № 273-ФЗ (ред. от 31.12.2014, с изм. от 02.05.2015) «Об образовании в Российской Федерации» [Электронный ресурс] // Официальный интернет-портал правовой информации

3. Федеральный закон 24 июля 1998 г. № 124-ФЗ «Об основных гарантиях прав ребенка в Российской Федерации».

4. Распоряжение Правительства Российской Федерации от 4 сентября 2014 г. № 1726-р о Концепции дополнительного образования детей.

5. Распоряжение Правительства Российской Федерации от 29 мая 2015 г. № 996-р о Стратегии развития воспитания до 2025 г.[Электронный ресурс].— Режим доступа: [Бир://§OVerтеп^.^и/ёс8/18312/](#).

6. Постановление Главного государственного санитарного врача Российской Федерации от 19 декабря 2013 г. № 68 «Об утверждении СанПиН 2.4.1.3147-13 «Санитарно- эпидемиологические требования к дошкольным группам, размещенным в жилых помещениях жилищного фонда». Постановление Главного государственного санитарного врач Российской Федерации от 15 мая 2013 г. № 26 «Об утверждении СанПиН 2.4.1.3049-13 «Санитарно- эпидемиологические требования к устройству, содержанию и организации режима работы дошкольных образовательных организаций» // Российская газета. - 2013. - 19.07(№ 157).

7. Постановление Главного государственного санитарного врача Российской Федерации от 3 июня 2003 г. № 118 (ред. от 03.09.2010) «О введении в действие санитарно- эпидемиологических правил и нормативов СанПиН 2.2.2/2.4.1340-03» (вместе с «СанПиН 2.2.2/2.4.1340-03. 2.2.2. Гигиена труда, технологические процессы, сырье, материалы, оборудование, рабочий инструмент. 2.4. Гигиена детей и подростков. Гигиенические требования к персональным электронно-вычислительным машинам и организации работы. Санитарно-эпидемиологические правила и нормативы», утв. Главным государственным санитарным врачом Российской Федерации 30 мая 2003 г.) (Зарегистрировано в Минюсте России 10 июня 2003 г., регистрационный № 4673)

8. Приказ Министерства образования и науки Российской Федерации от 17 октября 2013 г. № 1155 «Об утверждении федерального государственного образовательного стандарта дошкольного образования» (зарегистрирован Минюстом России 14 ноября 2013г., регистрационный № 30384).

9. Приказ Министерства образования и науки Российской Федерации от 6 октября 2009 г. № 373 (ред. от 29.12.2014) «Об утверждении и введении в действие федерального государственного образовательного стандарта начального общего образования» (зарегистрирован Минюстом России 22 декабря 2009 г., регистрационный № 15785).

10. Приказ Министерства образования и науки Российской Федерации от 17 декабря 2010 г. № 1897 (ред. от 29.12.2014) «Об утверждении федерального государственного образовательного стандарта основного общего образования» (зарегистрирован Минюстом России 1 февраля 2011 г., регистрационный № 19644).
11. Приказ Министерства образования и науки Российской Федерации от 17 мая 2012 г. № 413 (ред. от 29.12.2014) «Об утверждении федерального государственного образовательного стандарта среднего общего образования» (зарегистрирован Минюстом России 7 июня 2012 г., регистрационный № 24480).
12. Приказ Минздравсоцразвития России от 26 августа 2010 г. № 761н (ред. от 31.05.2011) «Об утверждении Единого квалификационного справочника должностей руководителей, специалистов и служащих, раздел «Квалификационные характеристики должностей работников образования» (Зарегистрирован в Минюсте России 6 октября 2010 г. № 18638)
13. Письмо Минобрнауки России «Комментарии к ФГОС ДО» от 28 февраля 2014 г. № 08- 249 // Вестник образования.- 2014. - Апрель. - № 7.
14. Письмо Минобрнауки России от 31 июля 2014 г. № 08-1002 «О направлении методических рекомендаций» (Методические рекомендации по реализации полномочий субъектов Российской Федерации по финансовому обеспечению реализации прав граждан на получение общедоступного и бесплатного дошкольного образования).

### 3.10. Перечень литературных источников

Перечень необходимых методических пособий для реализации содержания обязательной части основной общеобразовательной программы дошкольного образования в проекте программы «От рождения до школы» - примерная основная образовательная программа дошкольного образования /под редакцией Н. Е. Вераксы, Т. С. Комаровой, М. А. Васильевой.

1. Дидактические игры (см. «Перспективное планирование по программе «От рождения до школы» под ред. Н.Е. Вераксы, Т.С. Комаровой, М.А. Васильевой. Подготовительная группа, 2014.
2. Дидактические материалы по сопровождению коммуникативной деятельности (см. «Перспективное планирование по программе «От рождения до школы» под ред. Н.Е. Вераксы, Т.С. Комаровой, М.А. Васильевой. Подготовительная группа, 2014.
3. Дидактические материалы по сопровождению познавательно-исследовательской деятельности (см. «Перспективное планирование по программе «От рождения до школы» под ред. Н.Е. Вераксы, Т.С. Комаровой, М.А. Васильевой. Подготовительная группа, 2013.
4. Дидактические материалы по сопровождению трудовой деятельности (см. «Перспективное планирование по программе «От рождения до школы» под ред. Н.Е. Вераксы, Т.С. Комаровой, М.А. Васильевой. Подготовительная группа, 2014
5. Дидактические материалы по сопровождению двигательной деятельности (см. «Перспективное планирование по программе «От рождения до школы» под ред. Н.Е. Вераксы, Т.С. Комаровой, М.А. Васильевой. Подготовительная группа, 2014
6. Дидактические материалы по сопровождению чтения художественной литературы (см. Программу «От рождения до школы» под ред. Н.Е. Вераксы, Т.С. Комаровой, М.А. Васильевой, М., «Мозаика-Синтез», 2014.
7. Дидактические материалы по сопровождению музыкально-художественной деятельности (см. Программу «От рождения до школы» под ред. Н.Е. Вераксы, Т.С. Комаровой, М.А. Васильевой, М., «Мозаика-Синтез».
8. Дидактические материалы по сопровождению продуктивной деятельности (см. Программу «От рождения до школы» под ред. Н.Е. Вераксы, Т.С. Комаровой, М.А. Васильевой, М., «Мозаика-Синтез», 2014.

- Программа образования старших дошкольников «Предшкольная пора» под редакцией Н.Ф. Виноградовой, Москва. Издательский центр «Вентана-Граф», 2016

Образовательная область	Программное обеспечение	Методические пособия и материалы
<b>Речевое развитие</b> (раздел «Учимся родному языку»)	Программа образования старших дошкольников «Предшкольная пора» под редакцией Н.Ф. Виноградовой, Москва. Издательский центр «Вентана-Граф», 2016	Москва, «Вентана-Граф», Журова Л. Е. Азбука для дошкольников. Играем и читаем вместе № 1. Москва, «Вентана-Граф», Журова Л. Е. Азбука для дошкольников. Играем и читаем вместе № 2. Москва, «Вентана-Граф», Журова Л. Е. Азбука для дошкольников. Играем со звуками и словами № 1. Москва, «Вентана-Граф», Журова Л. Е. Азбука для дошкольников. Играем со звуками и словами № 2.
<b>Познание</b> (раздел «Познаём мир»)	Программа образования старших дошкольников «Предшкольная пора» под редакцией Н.Ф. Виноградовой, Москва. Издательский центр «Вентана-Граф», 2016	Москва, «Вентана-граф», 2007, Виноградова Н.Ф. «Рассказы-загадки о природе»; Москва, «Вентана-граф», 2007, Златопольский Д.С. «Удивительные превращения»; Москва, «Вентана-граф», 2007, Щербакова Е.И.